



Übersicht der aktuellen Verkehrszeichen StVO

Verkehrszeichen – VzKat (Verkehrszeichenkatalog)



Gefahrzeichen

Seite 2-3




Vorschriftszeichen

Seite 4-8




Richtzeichen

Seite 9-23



Verkehrseinrichtungen

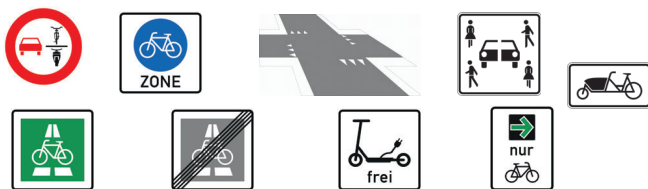
Seite 23-24



Sonstige Zeichen/
Zusatzzeichen

Seite 25-32

Neue Verkehrszeichen - ab 2020*



Seite 33




















Informationen und Erläuterungen

Seite 34-36

























* Der Verkehrszeichenkatalog 2017 als Anlage 1 bis 8 Allgemeine Verwaltungsvorschrift zur Straßenverordnung (VwV-StVO) vom 26. Januar 2011 in der Fassung vom 22 Mai 2017 ist die Grundlage für die in Deutschland zu verwendenden Verkehrszeichen. Mit der StVO-Novelle vom 28. April 2020 wurden weitere Verkehrszeichen eingeführt.

Gefahrzeichen (zu § 40 Absatz 6 und 7 StVO)

				
Aussage	Gefahrstelle	weitere Gefahrzeichen mit Sinnbildern nach § 39 Absatz 8 StVO	Flugbetrieb	Fußgängerüberweg
Zeichen	101		-10 101-10: Aufstellung rechts 101-20: Aufstellung links	-11 101-11: Aufstellung rechts 101-21: Aufstellung links
				
	-12	-13	-14	-15
	Viehtrieb	Reiter	Amphibienwanderung	Steinschlag
	101-12: Aufstellung rechts 101-22: Aufstellung links	101-13: Aufstellung rechts 101-23: Aufstellung links	101-14: Aufstellung rechts 101-24: Aufstellung links	101-15: Aufstellung rechts 101-25: Aufstellung links
				
	Schnee- oder Eisglätte	Splitt, Schotter	Ufer	unzureichendes Lichtraumprofil
	101-51	101-52	101-53	101-54
				
	bewegliche Brücke	Aussage Kreuzung oder Einmündung	-10	-10
	101-55	Zeichen 102	Kurve	Doppelkurve
			103 103-10: links 103-20: rechts	105 105-10: zunächst links 105-20: zunächst rechts
				
	-10	-12		
Aussage	Gefälle	Steigung	Unebene Fahrbahn	Schleuder- oder Rutschgefahr
Zeichen	108 108-4 bis - 25 mit jeweiligem Gefälle in % Unternummer steht jeweils für den Zahlenwert	110 110-4 bis - 25 mit jeweiliger Steigung in % Unternummer steht jeweils für den Zahlenwert	112	114

























Gefahrzeichen (zu § 40 Absatz 6 und 7 StVO)


				
	-10		-10	
Aussage	Seitenwind	Verengte Fahrbahn	Einseitig verengte Fahrbahn	Arbeitsstelle
Zeichen	117 117-10: Seitenwind von rechts 117-20: Seitenwind von links	120	121 121-10: Verengung rechts 121-20: Verengung links	123
				
			-10	
Aussage	Stau	Gegenverkehr	Lichtzeichenanlage	Fußgänger
Zeichen	124	125	131	133 133-10: Aufstellung rechts 133-20: Aufstellung links
				
	-10	-10	-10	
Aussage	Kinder	Radverkehr	Wildwechsel	Bahnübergang
Zeichen	136	138 138-10: Aufstellung rechts 138-20: Aufstellung links	142 142-10: Aufstellung rechts 142-20: Aufstellung links	151
				
				
	1000 x 3000 mm	1000 x 3000 mm	1000 x 3000 mm	1000 x 3000 mm
	-10	-11	-10	-21
Aussage	Bahnübergang mit dreistreifiger Bake		Dreistreifige Bake	
Zeichen	156 156-10: Aufstellung rechts 156-11: mit Entfernungsangabe – Aufstellung rechts 156-20: Aufstellung links 156-21: mit Entfernungsangabe – Aufstellung links		157 157-10: Aufstellung rechts 157-11: mit Entfernungsangabe – Aufstellung rechts 157-20: Aufstellung links 157-21: mit Entfernungsangabe – Aufstellung links	
				
	1000 x 3000 mm	1000 x 3000 mm	1000 x 3000 mm	1000 x 3000 mm
	-10	-21	-10	-21
Aussage	Zweistreifige Bake		Eintreifige Bake	
Zeichen	159 159-10: Aufstellung rechts 159-11: mit Entfernungsangabe – Aufstellung rechts 159-20: Aufstellung links 159-21: mit Entfernungsangabe – Aufstellung links		162 162-10: Aufstellung rechts 162-11: mit Entfernungsangabe – Aufstellung rechts 162-20: Aufstellung links 162-21: mit Entfernungsangabe – Aufstellung links	

Vorschriftzeichen (zu § 41 Absatz 1 StVO)




















Ausführung nach Eisenbahn-Bau- und Betriebsordnung (EBO)						
	-50	-53			h = 900 mm (Standardgröße) h = 1050 mm (Übergröße)	
Aussage	Andreaskreuz		Vorfahrt gewähren	Halt. Vorfahrt gewähren	Vorrang des Gegenverkehrs	
Zeichen	201 201-50: stehend 201-51: stehend mit Blitzpfeil 201-52: liegend 201-53: liegend mit Blitzpfeil		205	206	208	
Aussage	Vorgeschrieben Fahrtrichtung Rechts	Vorgeschrieben Fahrtrichtung Hier rechts	Vorgeschrieben Fahrtrichtung Geradeaus oder rechts	Kreisverkehr		
Zeichen	209 209-10: Links 209-30: Geradeaus	211 211-10: Hier links	214 214-10: Geradeaus oder links 214-30: Rechts oder links	215		
	-10		-50	2250 x 2250 mm		
Aussage	Einbahnstraße	Vorgeschriebene Vorbeifahrt Rechts vorbei	Seitenstreifen befahren	Seitenstreifen nicht mehr befahren		
Zeichen	220 220-10: linksweisend 220-20: rechtsweisend 220-40: doppelseitig (-10 -20)	222 222-10: Links vorbei	223.1 223.1-50: 2 Fahrstreifen + Seitenstreifen 223.1-51: 3 Fahrstreifen + Seitenstreifen 223.1-52: 4 Fahrstreifen + Seitenstreifen	223.2 223.2-50: 2 Fahrstreifen + Seitenstreifen 223.2-51: 3 Fahrstreifen + Seitenstreifen 223.2-52: 4 Fahrstreifen + Seitenstreifen		
	-50		-51			
Aussage	Seitenstreifen räumen	Haltestelle	Schulbushaltestelle (mit Zz 1042-36)			
Zeichen	223.3 223.3-50: 2 Fahrstreifen + Seitenstreifen 223.3-51: 3 Fahrstreifen + Seitenstreifen 223.3-52: 4 Fahrstreifen + Seitenstreifen	224 224-40: Haltestelle (doppelseitig)	224-51: Schulbushaltestelle 224-41: Schulbushaltestelle (doppelseitig)			
	-10	-20	-30	-11	-21	-31
Aussage	Taxenstand					
Zeichen	229	229-10: Anfang - Aufstellung rechts	229-20: Ende - Aufstellung rechts	229-30: Mitte - Aufstellung rechts	229-11: Ende - Aufstellung links	229-21: Anfang - Aufstellung links 229-31: Mitte - Aufstellung links

Vorschriftzeichen (zu § 41 Absatz 1 StVO)

					
Aussage Zeichen	Radweg 237	Reitweg 238	Gehweg 239	Gemeinsamer Geh- und Radweg 240	
					
Aussage Zeichen	Getrennter Rad- und Gehweg 241 241-30: Radweg links 241-31: Radweg rechts	Beginn einer Fußgängerzone 242.1 242.2-40: doppelseitig (Rückseite 242.2)	Ende einer Fußgängerzone 242.2	Beginn einer Fahrradstraße 244.1 242.2-40: doppelseitig (Rückseite 242.2)	Ende einer Fahrradstraße 244.2
					
Aussage Zeichen	Bussonderfahrstreifen 245	Verbot für Fahrzeuge aller Art 250	Verbot für Kraftwagen 251 ¹⁾	Verbot für Kraftfahrzeuge über 3,5 t 253 ¹⁾	
					
Aussage Zeichen	Verbot für Radverkehr 254 ¹⁾	Verbot für Kraftfahrer 255 ¹⁾	weitere Verbotsschilder mit Sinnbildern nach § 39 StVO 257	Verbot für Mofas 257-50	
					
	Verbot für Reiter 257-51	Verbot für Gespannfuhrwerke 257-52	Verbot für Viehtrieb 257-53	Verbot für Kraftomnibusse 257-54	
					
	Verbot für Personenkraftwagen 257-55	Verbot für Personenkraftwagen mit Anhänger 257-56	Verbot für Lastkraftwagen mit Anhänger 257-57	Verbot für Kraftfahrzeuge und Züge, die nicht schneller als 25 km/h fahren können oder dürfen 257-58	

















1) Die Sinnbilder in den Zeichen 251 bis 255 sowie 259 können auch doppelt nach dem Vorbild von Zeichen 260  angeordnet werden

Vorschriftzeichen (zu § 41 Absatz 1 StVO)

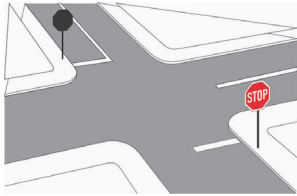
				
Aussage	Verbot für Fußgänger	Verbot für Kraftfahrzeuge	Verbot für kennzeichnungs-pflichtige Kraftfahrzeuge mit gefährlichen Gütern	Verbot für Fahrzeuge über angegebene tatsächliche Masse
Zeichen	259 ¹⁾	260	261	262 262-5,5 - Unternummer steht jeweils für den Zahlenwert.
				
Aussage	Verbot für Fahrzeuge über angegebene tatsächliche Achslast	Verbot für Kraftfahrzeuge über angegebene tatsächliche Breite	Verbot für Kraftfahrzeuge über angegebene tatsächliche Höhe	Verbot für Fahrzeuge über angegebene tatsächliche Höhe
Zeichen	263 263-8 - Unternummer steht jeweils für den Zahlenwert.	264 264-2,3 - Unternummer steht jeweils für den Zahlenwert.	264-2 - Unternummer steht jeweils für den Zahlenwert.	265 265-3,8 - Unternummer steht jeweils für den Zahlenwert.
				
Aussage	Verbot für Fahrzeuge über angegebene tatsächliche Länge	Verbot der Einfahrt	Schneeketten vorgeschrieben	Verbot für Fahrzeuge mit wassergefährdender Ladung
Zeichen	266 266-10 - Unternummer steht jeweils für den Zahlenwert.	267	268	269
				
Aussage	Beginn einer Verkehrsverbotszone zur Verminderung schädlicher Luftverunreinigungen in einer Zone	Ende einer Verkehrsverbotszone zur Verminderung schädlicher Luftverunreinigungen in einer Zone	Verbot des Wendens	Verbot des Unterschreitens des angegebenen Mindestabstandes
Zeichen	270.1 270.1-40: doppelseitig. (Rückseite 270.2)	270.2	272	273 273-70 - Unternummer steht jeweils für den Zahlenwert.
				
Aussage	Zulässige Höchstgeschwindigkeit	Beginn einer Tempo 30-Zone		Ende einer Tempo 30-Zone
Zeichen	274 274-5-130: ab 10 in vollen Zehnern, jeweilige Geschwindigkeit in km/h Unternummer steht jeweils für den Zahlenwert	274.1 274-1-40: Beginn einer Tempo 30-Zone - doppelseitig (Rückseite Z 274.2) 274-1-41: Beginn einer Tempo 20-Zone in verkehrsberuhigten Geschäftsbereichen - doppelseitig (Rückseite Z 274.2-20) 274-1-20: Beginn einer Tempo 20-Zone in verkehrsberuhigten Geschäftsbereichen (einseitig)		274.2 274-2-20: Ende einer Tempo 20-Zone in verkehrsberuhigten Geschäftsbereichen (einseitig)

1) Die Sinnbilder in den Zeichen 251 bis 255 sowie 259 können auch doppelt nach dem Vorbild von Zeichen 260  angeordnet werden


Vorschriftzeichen (zu § 41 Absatz 1 StVO)

				
	-30			
Aussage	Vorgeschriebene Mindestgeschwindigkeit	Überholverbot für Kraftfahrzeuge aller Art	Überholverbot für Kraftfahrzeuge über 3,5 t	Ende der zulässigen Höchstgeschwindigkeit
Zeichen	275 275-30 - Unternummer steht jeweils für den Zahlenwert.	276	277	278 278.5-130: ab 10 in vollen Zehnern, jeweilige Geschwindigkeit in km/h Unternummer steht jeweils für den Zahlenwert.
				
Aussage	Ende der vorgeschriebenen Mindestgeschwindigkeit	Ende des Überholverbots für Kraftfahrzeuge aller Art	Ende des Überholverbots für Kraftfahrzeuge über 3,5 t	Ende sämtlicher streckenbezogener Geschwindigkeitsbeschränkungen und Überholverbote
Zeichen	279 279-30 - Unternummer (nur volle Zehner) steht jeweils für den Zahlenwert	280	281	282
				
		-10	-20	-30
Aussage	Absolutes Haltverbot			
Zeichen	283 283-10: Anfang - Aufstellung rechts 283-20: Ende - Aufstellung rechts 283-30: Mitte - Aufstellung rechts 283-11: Ende - Aufstellung links 283-21: Anfang - Aufstellung links 283-31: Mitte - Aufstellung Links			
		-11	-21	-31
				
		-10	-20	-30
Aussage	Eingeschränktes Haltverbot			
Zeichen	286 286-10: Anfang - Aufstellung rechts 286-20: Ende - Aufstellung rechts 286-30: Mitte - Aufstellung rechts 286-11: Ende - Aufstellung links 286-21: Anfang - Aufstellung links 286-31: Mitte - Aufstellung Links			
		-11	-21	-31
				
			Ausführung nach RMS	
Aussage	Beginn eines eingeschränkten Haltverbotes für eine Zone	Ende eines eingeschränkten Haltverbotes für eine Zone	Fußgängerüberweg Haltlinie	
Zeichen	290.1 290.1-40 - doppelseitig (Rückseite 290.2)	290.2	293	

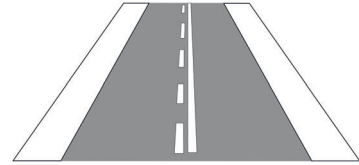
Vorschriftzeichen (zu § 41 Absatz 1 StVO)



Ausführung nach RMS



Ausführung nach RMS



Ausführung nach RMS

Aussage

Haltelinie

Fahrstreifenbegrenzung
und Fahrbahnbegrenzung

Einseitige
Fahrstreifenbegrenzung

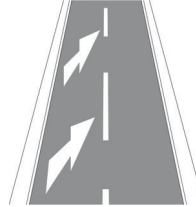
Zeichen 294

295


296



Ausführung nach RMS



-21



Ausführung nach RMS

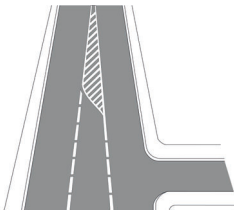
Aussage

Pfeilmarkierungen

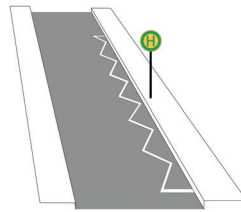
Vorankündigungspfeil
und Fahrbahnbegrenzung

Zeichen 297

297.1
297.1-21: zur Anzeige eines
Fahrstreifenendes



Ausführung nach RMS



Ausführung nach RMS

Aussage


Sperrfläche

Grenzmarkierung für Halt- oder
Parkverbote

Zeichen 298

299

Richtzeichen (zu § 42 Absatz 2 StVO)

					
Aussage	Vorfahrt	Vorfahrtsstraße	Ende der Vorfahrtsstraße	Vorrang vor Gegenverkehr	
Zeichen	301	306	307	308	
					
	Ausführung nach RWB		Ausführung nach RWB		
Aussage	Ortstafel Vorderseite		Ortstafel Rückseite		
Zeichen	310 310-40: doppelseitig (Rückseite Z 311)		311 Hinweis: Tafeln mit weißem Feld im oberen Teil sind künftig nicht vorgesehen. Bestehende Beschilderungen bleiben jedoch gültig		
					
	-10	-20	-30	-50	
Aussage	Parken				
Zeichen	314 ¹⁾ 314-10: Anfang (Aufstellung rechts) oder Ende (Aufstellung links) 314-20: Ende (Aufstellung rechts) oder Anfang (Aufstellung links) 1) Die Art einer Parkbeschränkung wird durch Zusatzzeichen angezeigt		314-30: Mitte (Aufstellung rechts oder links) 314-50: Parkhaus, Parkgarage		
					
Aussage	Beginn einer Parkraumbewirtschaftungszone		Ende einer Parkraumbewirtschaftungszone		
Zeichen	314.1 ¹⁾ 314.1-40: doppelseitig (Rückseite 314.2) 1) Die Art einer Parkbeschränkung wird durch Zusatzzeichen angezeigt		314.2 ¹⁾ 1) Die Art einer Parkbeschränkung wird durch Zusatzzeichen angezeigt		
					
	-55		-66		
Aussage	Parken auf Gehwegen				
Zeichen	315.1 ¹⁾ 315-50: halb in Fahrtr. links 315-51: halb in Fahrtr. links Anfang (→) 315-52: halb in Fahrtr. links Ende (←) 315-53: halb in Fahrtr. links Mitte (→) 315-55: halb in Fahrtr. rechts 315-56: halb in Fahrtr. rechts Anfang (←) 315-57: halb in Fahrtr. rechts Ende (→) 315-58: halb in Fahrtr. rechts Mitte (→) 1) Die Art einer Parkbeschränkung wird durch Zusatzzeichen angezeigt		315-60: ganz in Fahrtr. links 315-61: ganz in Fahrtr. links Anfang (→) 315-62: ganz in Fahrtr. links Ende (←) 315-63: ganz in Fahrtr. links Mitte (→) 315-65: ganz in Fahrtr. rechts 315-66: ganz in Fahrtr. rechts Anfang (←) 315-67: ganz in Fahrtr. rechts Ende (→) 315-68: ganz in Fahrtr. rechts Mitte (→) 1) Die Art einer Parkbeschränkung wird durch Zusatzzeichen angezeigt		

Die Pfeile in Klammern bei den Unternummern geben jeweils die Pfeildarstellung auf dem Zeichen an.

Richtzeichen (zu § 42 Absatz 2 StVO)



-76

Parken auf Gehwegen

- 315-70: halb quer in Fahrtr. links
- 315-71: halb quer in Fahrtr. links Anfang (→)
- 315-72: halb quer in Fahrtr. links Ende (←)
- 315-73: halb quer in Fahrtr. links Mitte (→)
- (←)
- 315-75: halb quer in Fahrtr. rechts
- 315-76: halb quer in Fahrtr. rechts Anfang (←)
- 315-77: halb quer in Fahrtr. rechts Ende (→)
- 315-78: halb quer in Fahrtr. rechts Mitte (→)
- (←)



-88

Die Pfeile in Klammern bei den Unternummern geben jeweils die Pfeildarstellung auf dem Zeichen an.

- 315-80: ganz quer in Fahrtr. links
- 315-81: ganz quer in Fahrtr. links Anfang (→)
- 315-82: ganz quer in Fahrtr. links Ende (←)
- 315-83: ganz quer in Fahrtr. links Mitte (→)
- (←)
- 315-85: ganz quer in Fahrtr. rechts
- 315-86: ganz quer in Fahrtr. rechts Anfang (←)
- 315-87: ganz quer in Fahrtr. rechts Ende (→)
- 315-88: ganz quer in Fahrtr. rechts Mitte (→)
- (←)



-50



110 x 150 mm

Ausführung gemäß VkBl. 1981, S. 447

Aussage
Zeichen

Parken und Reisen
316

316-50: Parken und Mitfahren

Wanderparkplatz
317

Parkscheibe
318



-50



Aussage
Zeichen

Beginn eines verkehrsberuhigten Bereichs
325.1
325.1-40: doppelseitig (Rückseite 325.2)

Ende eines verkehrsberuhigten Bereichs
325.2

Tunnel
327
327-50: mit Längenangabe in m
327-51: Längenangabe in km

Nothalte- und Pannenbucht
328



Aussage
Zeichen

Autobahn
330.1

Ende der Autobahn
330.2

Kraftfahrstraße
331.1

Ende der Kraftfahrstraße
331.2






Richtzeichen (zu § 42 Absatz 2 StVO)

				-20	
Aussage	Ausfahrttafel auf der Autobahn	Ausfahrttafel auf anderen Straßen außerhalb der Autobahn			
Zeichen	332	332.1	332.1-20: in Weiß mit Zielen nach Zeichen 432		
				-20	
	950 x 3450 mm	500 x 2000 mm	500 x 2000 mm		
Aussage	Ausfahrt von der Autobahn	Ausfahrt von anderen Straßen außerhalb der Autobahn			
Zeichen	333	333.1	333.1-20: in Weiß (in Verb. mit 332.1-20)		
				750 x 750 mm	
	Ausführung nach RMS	Ausführung nach RMS		-10	
Aussage	Leitlinie	Wartelinie	Fußgängerüberweg		
Zeichen	340	341	350 350-10: Aufstellung rechts 350-20: Aufstellung links 350-40: doppelseitig (-10 / -20)		
					-50
Aussage	Wasserschutzgebiet	Verkehrshelfer	Sackgasse		
Zeichen	354	356	357 357-50: für Radverkehr und Fußgänger durchlässige Sackgasse 357-51: für Fußgänger durchlässige Sackgasse 357-52: für Radverkehr durchlässige Sackgasse		
					
Aussage	Erste Hilfe	Polizei	weitere Hinweise mit grafischen Symbolen	Fernsprecher	Notrufsäule
Zeichen	358	363	365	365-50	365-51

Richtzeichen (zu § 42 Absatz 2 StVO)








Tankstelle 365-52	Tankstelle mit Autogas 365-53	Tankstelle mit Erdgas 365-54	Autobahnhotel 365-55	Autobahngasthaus 365-56
Autobahnkiosk 365-57	Toilette 365-58	Autobahnkapelle 365-59	Zelt- und Wohnwagenplatz 365-60	Informationsstelle 365-61
Pannenhilfe 365-62	Fußgängerunterführung 365-63	Fußgängerüberführung 365-64	Ladestation für Elektrofahrzeuge 365-65	Wasserstofftankstelle 365-66
Wohnmobilplatz 365-67	Wohnmobil- und Wohnwagenplatz 365-68	Aussage Zeichen	Ausführung nach RWB Ortshinweistafel 385	

	-10	-12
Ausführung nach RtB	-11	-30
Aussage Zeichen	Touristischer Hinweis 386.1	Touristische Hinweise als Wegweiser 386.1-10: Wegweiser linksweisend 386.1-11: Vorwegweiser linksweisend 386.1-12: Pfeilwegweiser linksweisend
		386.1-20: Wegweiser rechtsweisend 386.1-21: Vorwegweiser rechtsweisend 386.1-22: Pfeilwegweiser rechtsweisend 386.1-30: Vor- / Wegweiser geradeaus 386.1-40: Pfeilwegweiser doppelseitig
	-50	-53
	Touristischer Hinweis mit Bezugsziel 386.1-50: Variante „in“ 386.1-51: Variante „via“ 386.1-52: Variante „Richtung“	Touristische Hinweis Fluss oder Kanal 386.1-53

		 -10	 -12
	Ausführung nach RtB	 -11	 -30
Aussage	Touristische Route	Touristische Route als Wegweiser	
Zeichen	386.2	386.2-10: Wegweiser linksweisend 386.2-11: Vorwegweiser linksweisend 368.2-12: Pfeilwegweiser linksweisend	386.2-20: Wegweiser rechtsweisend 386.2-21: Vorwegweiser rechtsweisend 386.2-22: Pfeilwegweiser rechtsweisend 386.2-30: Vor- / Wegweiser geradeaus 386.2-40: Pfeilwegweiser doppelseitig

				
	-51	-53	-50 Ausführung nach RWB	
Aussage	Touristische Route mit Bezugsziel	Touristische Route Hinweisschild	Touristische Unterrichtungstafel	
Zeichen	386.2-51: Variante „via“ 386.2-52: Variante „Richtung“	386.2-53	386.3 3863.-50: Erinnerungstafel gemäß „Broken-Erklärung“ (VkB. 2008 S. 438, 503)	

				
Aussage	Mautpflicht nach dem Bundesfernstraßenmautgesetz	Ende der Mautpflicht nach dem Bundesstraßenferngesetz	Mautpflichtige Stecke	Zollstelle
Zeichen	390	390.2	391	392

		 Höhe 70 mm		
	an der Autobahn (3600 x 2500 mm)		Ausführung nach RWBA oder RWB	Ausführung nach RWBA oder RWB
Aussage	Informationstafel an Grenzübergangsstellen	Laternenring	Bundesstraßen	Autobahnen
Zeichen	393	394 394.50: Schild (70 x 150 mm)	401	405
	Ausführung gemäß VkB. 1981 S.241			
	an anderen Straßen (2400 x 1650 mm)	 650x650 mm (in Kombination mit Z 450-53)		
Aussage		Knotenpunkte der Autobahnen		Europastraßen
Zeichen		406 406-50: ein- oder zweistellige Ziffer 406-51: drei oder mehrstellige Nummer		410
		-50 Ausführung nach RWBA	-51	Ausführung nach RWBA oder RWB

Richtzeichen (zu § 42 Absatz 2 StVO)

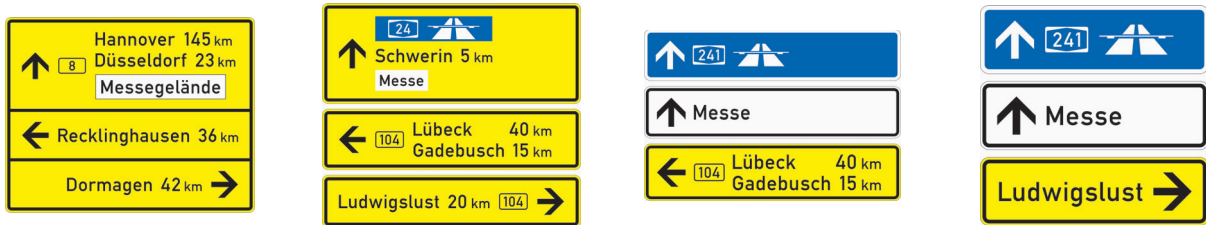
	Ausführung nach RWB -10	Ausführung nach RWB -10	Ausführung nach RWB -10
Aussage	Pfeilwegweiser auf Bundesstraßen	Pfeilwegweiser auf sonstigen Straßen	Pfeilwegweiser auf sonstigen Straßen mit geringer Verkehrsbedeutung
Zeichen	415 415-10: linksweisend 415-20: rechtsweisend 415-40: doppelseitig	418 418-10: linksweisend 418-20: rechtsweisend 418-40: doppelseitig	419 419-10: linksweisend 419-20: rechtsweisend 419-40: doppelseitig

	Ausführung nach RUB oder gemäß den Richtlinien für die Anordnung von verkehrsregelnden Maßnahmen für den Transport gefährlicher Güter auf Straßen -10	-11	-12
Aussage	Pfeilwegweiser für bestimmte Verkehrsarten	KFZ mit einer zulässigen Gesamtmasse über 3,5 t	kennzeichnungspfl. Fahrzeuge mit gefährlichen Gütern
Zeichen	421	421-10: linksweisend 421-20: rechtsweisend 421-40: doppelseitig	421-11: linksweisend 421-21: rechtsweisend 421-41: doppelseitig
		Fahrzeuge mit wassergefährdender Ladung	421-12: linksweisend 421-22: rechtsweisend 421-42: doppelseitig

	Ausführung nach RUB oder gemäß den Richtlinien für die Anordnung von verkehrsregelnden Maßnahmen für den Transport gefährlicher Güter auf Straßen -10	-13	-34
Aussage	Wegweiser für bestimmte Verkehrsarten	KFZ mit einer zulässigen Gesamtmasse über 3,5 t	kennzeichnungspfl. Fahrzeuge mit gefährlichen Gütern
Zeichen	422	422-10: hier links 422-11: links einordnen 422-20: hier rechts 422-21: rechts einordnen 422-30: geradeaus	422-12: hier links 422-13: links einordnen 422-22: hier rechts 422-23: rechts einordnen 422-32: geradeaus
		Fahrzeuge mit wassergefährdender Ladung	422-14: hier links 422-15: links einordnen 422-24: hier rechts 422-25: rechts einordnen 422-34: geradeaus

-16		Ausführung nach RWB -10	Ausführung nach RWB -10
Radverkehr	Aussage	Wegweiser für bestimmte Verkehrsarten	Pfeilwegweiser auf Autobahnen
422-16: hier links 422-17: links einordnen 422-26: hier rechts 422-27: rechts einordnen 422-36: geradeaus	Zeichen	422	430 430-10: linksweisend 430-20: rechtsweisend 430-40: doppelseitig
			Pfeilwegweiser zu Zielen mit erheblicher Verkehrsbedeutung
			432 432-10: linksweisend 432-20: rechtsweisend 432-40: doppelseitig

Richtzeichen (zu § 42 Absatz 2 StVO)



Ausführung nach RWB -50 Ausführung nach RWB -51 Ausführung nach RWB -52 Ausführung nach RWB -53

Aussage Tabellenwegweiser
Zeichen 434
 434-50: kompakte Form
 434-51: teilaufgelöste Form
 aufgelöste Form (nur innerorts)
 434-52: kompakte Form
 430-53: teilaufgelöste Form

Goethestraße

Ausführung nach RWB

Aussage Straßennamenschild
Zeichen 437



Ausführung nach RWB Ausführung nach RWB Ausführung nach RWBA Ausführung nach RWBA

Aussage Vorwegweiser außerhalb von Autobahnen Gegliederter Vorwegweiser außerhalb von Autobahnen Vorwegweiser zur Autobahn Gegliederter Vorwegweiser zur Autobahn
Zeichen 438 439 440 441

Ausführung nach RUB oder gemäß den Richtlinien für die Anordnung von verkehrsregelnden Maßnahmen für den Transport gefährlicher Güter auf Straßen



-50 -10 -51 -11

Aussage Wegweiser für bestimmte Verkehrsarten
Zeichen 422¹⁾
 KFZ mit einer zulässigen Gesamtmasse über 3,5 t
 442-10: linksweisend
 442-20: rechtsweisend
 442-50: ohne Pfeilsymbol²⁾
 kennzeichnungspfl. Fahrzeuge mit gefährlichen Gütern
 442-11: linksweisend
 442-21: rechtsweisend
 442-51: ohne Pfeilsymbol²⁾



-52 -12 -53 -13

Fahrzeuge mit wassergefährdender Ladung
 442-12: linksweisend
 442-22: rechtsweisend
 442-52: ohne Pfeilsymbol²⁾
 Radverkehr
 442-13: linksweisend
 442-23: rechtsweisend
 442-53: ohne Pfeilsymbol²⁾

1) Vorwegweiser geradeaus gemäß Zeichen 422
 2) Anordnung in Verbindung mit Zeichen 1000-13, 1000-23 oder 1000-34

Richtzeichen (zu § 42 Absatz 2 StVO)



Ausführung nach RWB
-50

Ausführung nach RWBA

Ausführung nach RWBA

Aussage

Ankündigungstafel

Zeichen

448
448-50: auf anderen Straßen
außerhalb von Autobahnen



2000x2800 mm



Ausführung nach RWB
-50



Ausführung nach RWBA

Aussage

Autohof

Vorwegweiser auf Autobahnen

Zeichen

448.1

449
449-50: auf anderen Straßen
außerhalb von Autobahnen



1500 x 650 mm



1500 x 650 mm



Ausführung nach RWB
-50



Ausführung nach RWBA

Aussage

Ankündigungsbake

Entfernungstafel







Zeichen

450
450-50: einstreifig (100 m)
450-51: zweistreifig (200m)
450-52: dreistreifig (300 m)

450-53: einstreifig (100 m, gelb)
450-54: zweistreifig (200m, gelb)
450-55: dreistreifig (300 m, gelb)






453
453-50: auf autobahnähnlichen
zweibahnigen Straßen

Richtzeichen (zu § 42 Absatz 2 StVO)

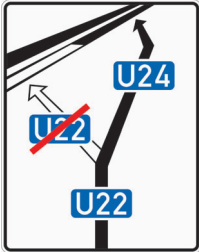
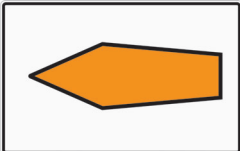
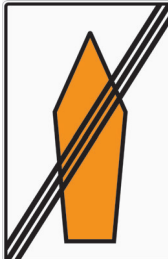
	 350 x 1250 mm					
	Ausführung nach RUB -10	Ausführung nach RUB bei Bedarf mit Nummerierung -10 -11 -12 -30 -50 ¹⁾				
Aussage	Umleitungswegweiser	Ankündigung oder Fortsetzung der Umleitung				
Zeichen	454 454-10: linksweisend 454-20: rechtsweisend 450-40: doppelseitig	455.1 455.1-10: Vorankündigung links 455.1-11: hier links 455.1-12: links einordnen	455.1-20: Vorankündigung rechts 455.1-21: hier rechts 455.1-22: rechts einordnen	455.1-30: geradeaus 455.1-50: ohne Pfeilsymbol ¹⁾		

1) Anordnung in Verbindung mit Zeichen 1000-13, 1000-23 oder 1000-34

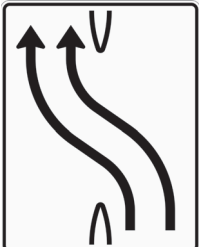

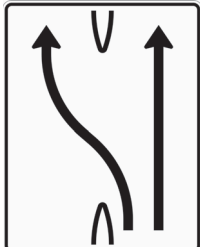
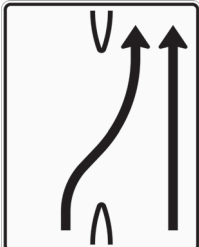
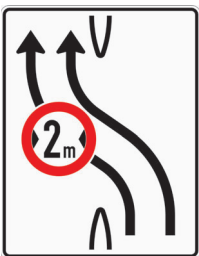

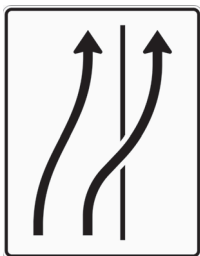

		 350x1050 mm	 350x1050 mm	
	Ausführung nach RUB bei Bedarf mit Nummerierung	Ausführung nach RUB	Ausführung nach RUB	Ausführung nach RUB Die Entfernungangabe ist variabel
Aussage	Ende einer Umleitung (in Verbindung mit Z 455.1)	Umleitungsankündigung	Ende einer Umleitung	Planskizze
Zeichen	455.2	457.1	457.2	458

					
	-10	-11	-12	-30	-50 ¹⁾
Aussage	Bedarfsumleitung				
Zeichen	460 460-10: Vorankündigung links 460-11: hier links 460-12: links einordnen	460-20: Vorankündigung rechts 460-21: hier rechts 460-22: rechts einordnen	460-30: geradeaus 460-50: ohne Pfeilsymbol ¹⁾		

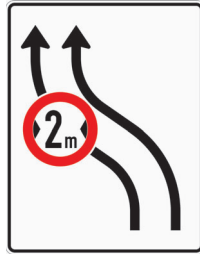
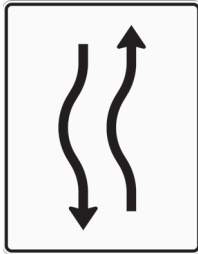
1) Anordnung in Verbindung mit Zeichen 1000-13, 1000-23 oder 1000-34

	 1600 x 1250 mm	 1600 x 2500 mm (800 x 1250 für Bestätigung)	 2500 x 1600 mm
	Ausführung nach RUB	Ausführung nach RWZ -10	Ausführung nach RWZ
Aussage	Weiterführende Bedarfsumleitung	Umlenkungspfeil (Streckenempfehlung)	Umlenkungspfeil Ende (Ende einer Streckenempfehlung)
Zeichen	466	467.1 467.1-10: linksweisend 467.1-20: rechtsweisend 467.1-30: geradeaus	467.2

Richtzeichen (zu § 42 Absatz 2 StVO)

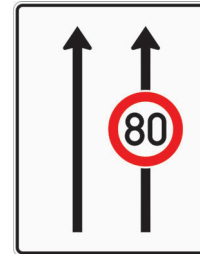
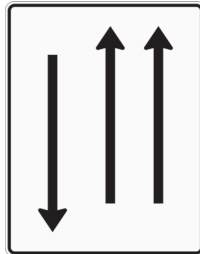
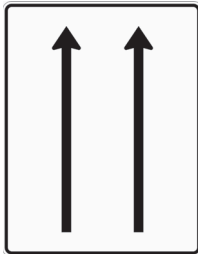
1600x1250 mm				
	-11	-14	-16	-26
Aussage	Überleitungspfeil - ohne Gegenverkehr			
Zeichen	<p>501 501-10: 1-streifig nach links 501-11: 2-streifig nach links 501-12: 3-streifig nach links 501-20: 1-streifig nach rechts 501-21: 2-streifig nach rechts 501-22: 3-streifig nach rechts</p>	<p>501-13: 2-streifig nach links, 1 Fahrstreifen übergeleitet 501-14: 3-streifig nach links, 1 Fahrstreifen übergeleitet 501-15: 3-streifig nach links, 2 Fahrstreifen übergeleitet 501-23: 2-streifig nach rechts, 1 Fahrstreifen übergeleitet 501-24: 3-streifig nach rechts, 1 Fahrstreifen übergeleitet 501-25: 3-streifig nach rechts, 2 Fahrstreifen übergeleitet</p>	<p>501-16: 1-streifig nach links u. 1-streifig geradeaus 501-17: 1-streifig nach links u. 2-streifig geradeaus 501-18: 2-streifig nach links u. 1-streifig geradeaus 501-26: 1-streifig nach rechts u. 1-streifig geradeaus 501-27: 1-streifig nach rechts u. 2-streifig geradeaus 501-28: 2-streifig nach rechts u. 1-streifig geradeaus</p>	
				
	-11	-11	-26	-10
Aussage	Überleitungstafel - ohne Gegenverkehr mit integriertem Zeichen 264	Verschwenkungstafel - ohne Gegenverkehr		Verschwenkungstafel kurze Verkehrsschwenkung - ohne Gegenverkehr
Zeichen	<p>505¹⁾ 505-11: 2-streifig nach links 505-12: 3-streifig nach links 505-21: 2-streifig nach rechts 505-20: 3-streifig nach rechts</p> <p>1) Z 264 kann auch in andere Verkehrslenkungstafeln integriert werden</p>	<p>511 511-10: 1-streifig nach links 511-11: 2-streifig nach links 511-12: 3-streifig nach links 511-20: 1-streifig nach rechts 511-21: 2-streifig nach rechts 511-22: 3-streifig nach rechts 511-25: 1-streifige Verschwenkung auf dem Seitenstreifen 511-26: 2-streifige Verschwenkung, 1-streifig auf dem Seitenstreifen</p>		<p>513 513-10: 1-streifig nach links 513-11: 2-streifig nach links 513-20: 1-streifig nach rechts 515-21: 2-streifig nach rechts</p>

Richtzeichen (zu § 42 Absatz 2 StVO)



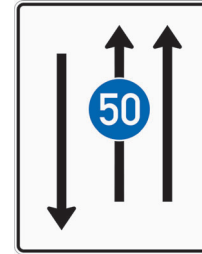
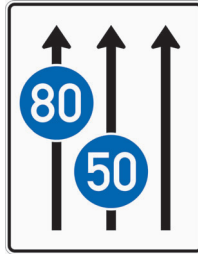
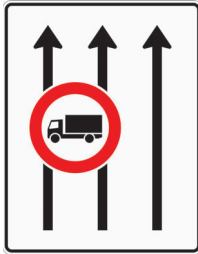
	-10	-11
Aussage	Verschwenkungstafel kurze Verschwenkung - mit Gegenverkehr	Verschwenkungstafel - ohne Gegenverkehr mit integriertem Zeichen 264
Zeichen	514 514-10: 1-streifig nach links 514-20: 1-streifig nach rechts	515 ¹⁾ 515-11: 2-streifig nach links 515-12: 3-streifig nach links 515-21: 2-streifig nach rechts 515-22: 3-streifig nach rechts

1) Z 264 kann auch in andere Verkehrslenkungstafeln integriert werden



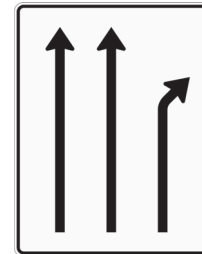
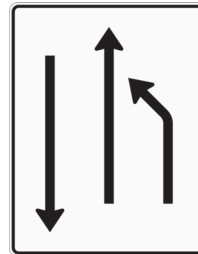
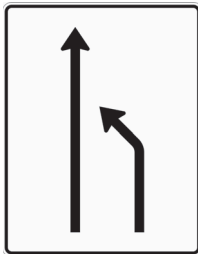
	-30	-31	-30
Aussage	Fahrstreifen - ohne Gegenverkehr	Fahrstreifen - mit Gegenverkehr	Fahrstreifentafel - ohne Gegenverkehr mit integriertem Zeichen 274
Zeichen	521 521-30: 2-streifig in Fahrtrichtung 521-31: 3-streifig in Fahrtrichtung 521-32: 4-streifig in Fahrtrichtung 521-33: 5-streifig in Fahrtrichtung	522 522-30: 1-streifig in Fahrtrichtung u. 1-streifig in Gegenrichtung 522-31: 2-streifig in Fahrtrichtung u. 1-streifig in Gegenrichtung 522-32: 1-streifig in Fahrtrichtung u. 2-streifig in Gegenrichtung 522-33: 2-streifig in Fahrtrichtung u. 2-streifig in Gegenrichtung 522-34: 3-streifig in Fahrtrichtung u. 2-streifig in Gegenrichtung 522-35: 2-streifig in Fahrtrichtung u. 3-streifig in Gegenrichtung 522-36: 3-streifig in Fahrtrichtung u. 3-streifig in Gegenrichtung 522-37: 3-streifig in Fahrtrichtung u. 1-streifig in Gegenrichtung 522-38: 1-streifig in Fahrtrichtung u. 3-streifig in Gegenrichtung	523 523-30: 2-streifig in Fahrtrichtung 523-31: 3-streifig in Fahrtrichtung

Richtzeichen (zu § 42 Absatz 2 StVO)



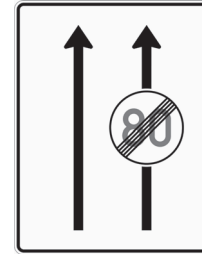
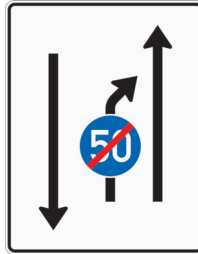
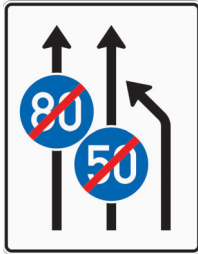
	-31	-31	-31
Aussage	Fahrstreifentafel - ohne Gegenverkehr mit integriertem Zeichen 253	Fahrstreifentafel - ohne Gegenverkehr mit integriertem Zeichen 275	Fahrstreifentafel - ohne Gegenverkehr mit integriertem Zeichen 275
Zeichen	524 ¹⁾ 524-30: 2-streifig in Fahrtrichtung 524-31: 3-streifig in Fahrtrichtung 524-32: 4-streifig in Fahrtrichtung 524-33: 5-streifig in Fahrtrichtung	525 525-31: 3-streifig in Fahrtrichtung	526 526-31: 2-streifig in Fahrtrichtung u. 1-streifig in Gegenrichtung 526-33: 2-streifig in Fahrtrichtung u. 2-streifig in Gegenrichtung

1) Anordnung in Verbindung mit Zeichen 1001-34 oder 1001-35

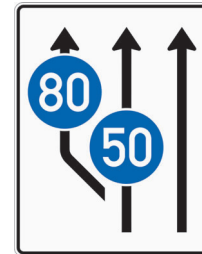
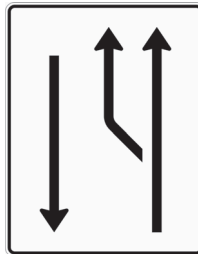
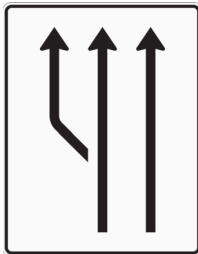


	-10	-10	-20
Aussage	Einengungstafel - ohne Gegenverkehr	Einengungstafel - mit Gegenverkehr	Trennungstafel - ohne Gegenverkehr
Zeichen	531 531-10: Einzug rechts noch 1 Fahrstreifen 531-11: Einzug rechts noch 2 Fahrstreifen 531-12: Einzug rechts noch 2 Fahrstreifen 531-13: Einzug rechts noch 4 Fahrstreifen 531-20: Einzug links noch 1 Fahrstreifen 531-21: Einzug links noch 2 Fahrstreifen 531-22: Einzug links noch 3 Fahrstreifen 531-23: Einzug links noch 4 Fahrstreifen	532 532:10 Einzug rechts, noch 1 Fahrstreifen und 1 Fahrstreifen in Gegenrichtung 532-20 Einzug links, noch 1 Fahrstreifen und 1 Fahrstreifen in Gegenrichtung 532-21: Einzug links, noch 1 Fahrstreifen und 2 Fahrstreifen in Gegenrichtung	533 533-20: 2-streifig durchgehend und 1-streifig rechts ab 533-21: 3-streifig durchgehend und 1-streifig rechts ab 533-22: 2-seitig durchgehend und 2-streifig: rechts ab

Richtzeichen (zu § 42 Absatz 2 StVO)


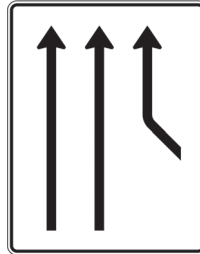
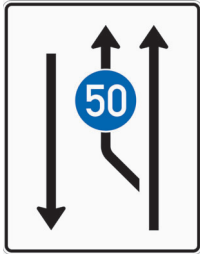


	-11	-20	-30
Aussage	Einengungstafel - mit Gegenverkehr mit integriertem Zeichen 279	Einengungstafel - mit Gegenverkehr mit integriertem Zeichen 279	Fahrstreifentafel - ohne Gegenverkehr mit integriertem Zeichen 278
Zeichen	535 535-11: Einzug rechts, noch 2 Fahrstreifen in Fahrtrichtung 535-21: Einzug links, noch 2 Fahrstreifen in Fahrtrichtung	536 536-20: Einzug links, noch 1 Fahrstreifen und 1 Fahrstreifen in Gegenrichtung 536-21: Einzug links, noch 1 Fahrstreifen und 2 Fahrstreifen in Gegenrichtung	537 537-30: 2-streifig in Fahrtrichtung 537-31: 3-streifig in Fahrtrichtung



	-11	-10	-11
Aussage	Aufweitungstafel - ohne Gegenverkehr	Aufweitungstafel - mit Gegenverkehr	Aufweitungstafel - ohne Gegenverkehr mit integriertem Zeichen 275
Zeichen	541 541-10: 1-streifig plus Fahrstreifen links 531-11: 2-streifig plus Fahrstreifen links 531-20: 1-streifig plus Fahrstreifen rechts 531-21: 2-streifig plus Fahrstreifen rechts	542 542-10: 1-streifig plus Fahrstreifen links und 1 Fahrstreifen in Gegenrichtung 521-11: 1-streifig plus Fahrstreifen links und 2 Fahrstreifen in Gegenrichtung	545 545-11: 2-streifig plus Fahrstreifen nach links

Richtzeichen (zu § 42 Absatz 2 StVO)



	-10	-21	-11
Aussage	Aufweitungstafel - mit Gegenverkehr mit integriertem Zeichen 275	Zusammenführungstafel - an durchgehender Strecke	Zusammenführungstafel - an einmündender Strecke
Zeichen	546 546-10: 1-streifig plus Fahrstreifen links u. 1 Fahrstreifen in Gegenrichtung 546-11: 1-streifig plus Fahrstreifen links u. 2 Fahrstreifen in Gegenrichtung	550 550-20: 1-streifig plus 1 Fahrstreifen von rechts 550-21: 2-streifig plus 1 Fahrstreifen von rechts 550-22: 3-streifig plus 1 Fahrstreifen von rechts 550-23: 2-streifig plus 2 Fahrstreifen von rechts 550-24: 3-streifig plus 2 Fahrstreifen von rechts	551 551-20: 1-streifig einmündend plus 1-streifig durchgehend 551-21: 1-streifig einmündend plus 2-streifig durchgehend 551-22: 2-streifig einmündend plus 2-streifig durchgehend 551-23: 2-streifig einmündend plus 3-streifig durchgehend 551-24: 1-streifig einmündend plus 3-streifig durchgehend



	-10
Aussage	Blockumfahrung
Zeichen	590 590-10: Blockumfahrung rechts, links, links 590-11: Blockumfahrung rechts, rechts, rechts

Verkehrseinrichtungen (zu § 43 Absatz 3 StVO)



1000 x 250 mm

-60

-10

Aussage

Absperrschranke

Zeichen

600
 600-30: 100 x 800 600-35: 250 x 2000
 600-31: 100 x 1200 600-36: 250 x 2400
 600-32: 100 x 1600 600-37: 500 x 1600
 600-33: 250 x 1200 600-38: 500 x 2000
 600-34: 250 x 1600 600-39: 500 x 2400

600-60: Sperrpfosten
 (Schraffur waagrecht)

Leitbake

605
 605-10: Schraffenbake¹⁾ – Aufstellung rechts
 605-20: Schraffenbake¹⁾ – Aufstellung links
 605-40: Schraffenbake¹⁾ – doppelseitig [-10 / -20]
 605-41 Schraffenbake¹⁾ – doppelseitig [-20 / -20]
 1) weitere Ausführungen nach TL-Leitbaken



1000 x 250 mm



2000 x 250 mm

-11

-12

605-11: Pfeilbake¹⁾ – Aufstellung rechts
605-21: Pfeilbake¹⁾ – Aufstellung links
605-42: Pfeilbake¹⁾ – doppelseitig [-11 / -21]
605-43: Pfeilbake¹⁾ – doppelseitig [-21 / -21]
 1) weitere Ausführungen nach TL-Leitbaken

605-12: Warnbake – Aufstellung rechts
605-22: Warnbake – Aufstellung links
605-44: Warnbake – doppelseitig [-12 / -22]
605-45: Warnbake – doppelseitig [-22 / -22]



2500 x 500 mm



2500 x 500 mm

-13

-14

605-13: Warnlichtbake – Aufstellung rechts
605-23: Warnlichtbake – Aufstellung links

605-14: Warnlichtbake – Aufstellung rechts
 mit Zeichen 222-10
605-24: Warnlichtbake – Aufstellung links
 mit Zeichen 222


Verkehrseinrichtungen (zu § 43 Absatz 3 StVO)



Ausführung nach TL-Leitkegel



Prinzipische Darstellung



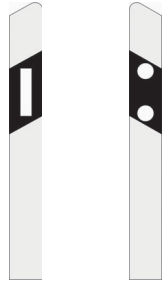
Prinzipische Darstellung

Aussage
Zeichen

Leitkegel
610
610-40: Höhe = 300 (Ringhöhe 55 mm)
610-41: Höhe = 500 (Ringhöhe 85 mm)
610-42: Höhe = 750 (Ringhöhe 130 mm)
610-43: Höhe = 1000 (Ringhöhe 180 mm)

Fahrbare Absperrtafel
615

Fahrbare Absperrtafel mit Blinkpfeil
616
616-30: große Ausführung (3600 x 2200)
616-31: kleine Ausführung (2500 x 1700)



-40

-41



-11



750x500 mm



-30

Aussage
Zeichen

Leitpfosten
620
620-40: rechts
620-41: links

Richtungspfeil in Kurven
625
linksweisend rechtsweisend
625-10: 500 x 500 625-20: 500 x 500
625-11: 500 x 1500 625-21: 500 x 1500
625-12: 500 x 2000 625-22: 500 x 2000
625-13: 500 x 2500 625-23: 500 x 2500

Leitplatte
626
626-10: Aufstellung rechts 626-30: 750 X 500
626-20: Aufstellung links 626-31: 1200 X 600
626-32: 2500 X 500



Ausführung nach Richtlinien für die Kennzeichnung von Ingenieurbauwerken mit beschränkter Durchfahrts Höhe über Straßen, VkBl. 2000, S. 337

-50



Ausführung nach RSA

-10



Ausführung nach RSA

-11

Aussage
Zeichen

Leitmal
627
627-10: Anbringung rechts (senkrecht)
627-20: Anbringung links (senkrecht)
627-30: waagrecht
627-50: gebogen

Leitschwelle mit Leitbake (Z 605)
628
628-10: Aufst. rechts (m. 605-10) 628-11: Aufst. links (m. 605-11)
628-20: Aufst. rechts (m. 605-20) 628-21: Aufst. links (m. 605-21)
628-40: doppelseitig (m. 605-40) 628-42: doppelseitig (m. 605-42)
628-41: doppelseitig (m. 605-41) 628-43: doppelseitig (m. 605-43)



Ausführung nach RSA

-10



Ausführung nach RSA

-11



423x423 mm

-10

Aussage
Zeichen

Leitbord mit Leitbake (Z 605)
629
629-10: Aufst. rechts (m. 605-10)
629-20: Aufst. links (m. 605-20)
629-40: doppelseitig (m. 605-40)
629-41: doppelseitig (m. 605-41)

Parkwarntafel
630
630-10: links vorbei
630-20: rechts vorbei

sonstige Zeichen der StVO



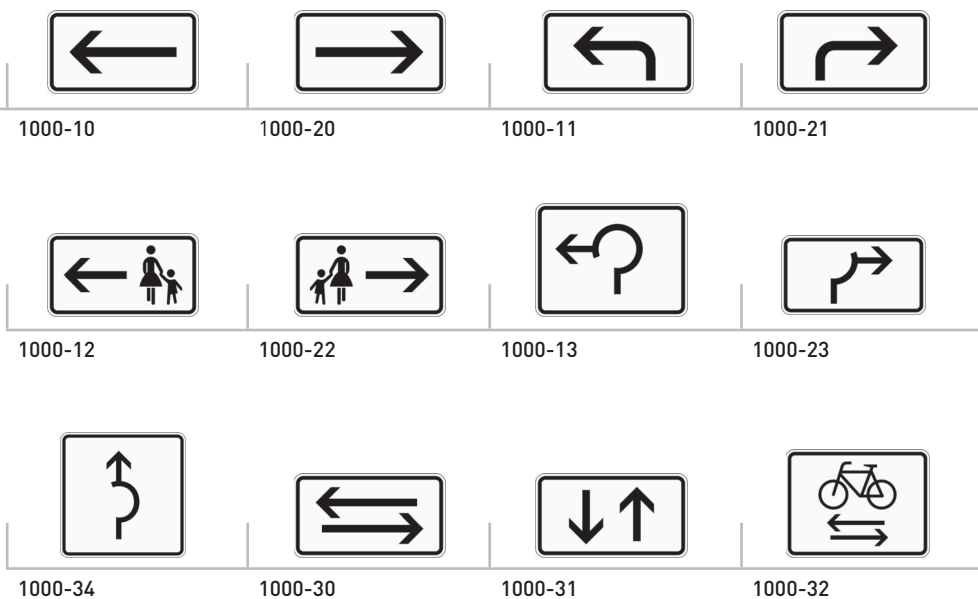
250 x 250 mm

Ausführung nach VkB. 1994, S. 294

Aussage Grünfeylschild
Zeichen 720

Verkehrszeichen – VzKat (Verkehrszeichenkatalog) 2017

Zusatzzeichen nach § 39 Absatz 3 StVO - allgemeine Zusatzzeichen



Aussage Richtungsangabe durch Pfeile
Zeichen 1000

1000-10

1000-20

1000-11

1000-21

1000-12

1000-22

1000-13

1000-23

1000-34

1000-30

1000-31

1000-32



-30

-32

-35

Aussage Länge einer Strecke
Zeichen 1001

1001-30: aufm
1001-31: aufkm

gem. VwV-StVO in Tunneln
1001-32: nochm
1001-33: nochkm

1001-34: aufm
1001-35: aufkm































-10

-12






























Aussage Verlauf der Vorfahrtsstraße
Zeichen 1002

an Kreuzungen
1002-10: von unten nach links
1002-11: von oben nach links
1002-20: von unten nach rechts
1002-21: von oben nach rechts















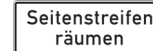
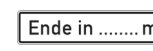
an Einmündungen
1002-12: von unten nach links, Einmündung von oben
1002-13: von unten nach links, Einmündung von rechts
1002-14: von oben nach links, Einmündung von unten
1002-22: von unten nach rechts, Einmündung von oben
1002-23: von unten nach rechts, Einmündung von links
1002-24: von oben nach rechts, Einmündung von unten

					500 x 1250 mm
	-30	-32	-30		
Aussage	Entfernungsangaben		Entfernungsangaben mit verbalem Zusatz		
Zeichen	1004 1004-30: Entfernungsangab in m ¹⁾²⁾ 1) in Verb. mit Verkehrslenkungstafeln (Zeichen 501 ff.) auch in 500 x 1250 mm 2) nur volle 50er		1004-31: Entfernungsangabe in km 1000-32: Stop in 100 m		1005 1005-30: Reißverschluss erst in „...m“ (in Verb. mit Einengungstafel Zeichen 531 ff.)
					
Aussage	Hinweise auf Gefahren durch Sinnbild				
Zeichen	1006		1006-30	1006-31	
					
Aussage	Hinweise auf Gefahren durch verbale Angabe				
Zeichen	1007				
		1007-30	1007-31	1007-32	1007-33
					
		1007-34	1007-35	1007-36	1007-37
					
		1007-38	1007-39	1007-50	1007-51
					
		1007-52	1007-53	1007-54	1007-55
					
		1007-56	1007-57	1007-58	1007-59
					
		1007-60	1007-61	1007-62	

Zusatzzeichen nach § 39 Absatz 3 StVO - allgemeine Zusatzzeichen

					
Aussage	Hinweis auf geänderte Vorfahrt, Verkehrsführung oder besondere Verkehrsregelungen	1008-30	1008-31		
Zeichen	1008				
					
		1008-32	1008-33	1008-34	
					
Aussage	Hinweis Sinnbild	1010-10	1010-11	1010-12	1010-13
Zeichen	1010				
				Ausführung nach RWBA	
		1010-14	1010-15		1010-50
					
		1010-51 ¹⁾	1010-52 ¹⁾	1010-53	1010-54
					
		1010-55	1010-56 ¹⁾	1010-57 ¹⁾	1010-58 ¹⁾
					
		1010-59 ¹⁾	1010-60 ¹⁾	1010-61 ¹⁾	1010-62 ¹⁾
					
		1010-63 ¹⁾	1010-64	1010-65 ¹⁾	1010-66
					
		1010-67 ¹⁾			

1) kann auch Teil eines beschränkenden Zusatzzeichens nach § 41 Absatz 2 StVO sein

























					
Aussage	Hinweis durch verbale Angabe	1012-30	1012-31	1012-32	1012-33
Zeichen	1012				
					
		1012-34	1012-35	1012-36	1012-37
					
	Ausführung nach RWB	1012-38		1012-50	1012-51
					
		1012-52	1012-53		
					
		800 x 2250 mm	800 x 2250 mm	500 x 2250 mm	
Aussage	besondere Hinweise zur Seitenstreifenangabe	1013-50: Seitenstreifen befahren	1013-51: Seitenstreifen räumen	1013-52: Ende in.....m	
Zeichen	1013				

























-50 Ausführung nach VkbL 2007 S. 703


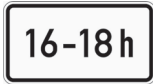



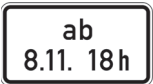




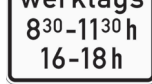

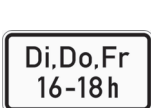




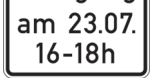











Aussage	Tunnelkategorien gemäß ADR-Übereinkommen
Zeichen	1014 1014-50: Kategorie B 1014-51: Kategorie C 1014-52: Kategorie D 1014-53: Kategorie C

Zusatzzeichen nach § 41 Absatz 2 StVO - Zusatzzeichen mit Ausnahmen
























Aussage	Personengruppen frei (verbal oder Sinnbild)	1020-11	1020-12	1020-13	1020-14
Zeichen	1020				
		1020-30	1020-31	1020-32	
					
Aussage	einspurige Fahrzeuge frei	1022-10	1022-11	1022-12	1022-13
Zeichen	1022				
		1022-14	1022-15		
					
Aussage	mehrspurige Fahrzeuge frei	1024-10	1024-11	1024-12	1024-13
Zeichen	1024				
		1024-14	1024-15	1024-16	1024-17
					
		1024-18	1024-19	1024-20	
				 Ausführung nach EmoG	

					
Aussage	besondere Fahrzeuge und Transportgüter frei (verbale Angabe)	1026-30	1026-31	1026-32	1026-33
Zeichen	1026				
					
		1026-34	1026-35	1026-36	1026-37
					
		1026-38	1026-39	1026-60 nach StVG	1026-61 nach StVG
					
		1026-62	1026-63		
					
Aussage	sonstige Fahrzeug-Personengruppen frei (verbale Angabe)	1028-30	1028-31	1028-32	1028-33
Zeichen	1028				
					
		1028-34			
					
Aussage	Freistellung vom Verkehrsverbot nach § 40 Absatz 1 BImSchG (in Verb. mit Zeichen 270-1)	-50 1031-50: rote, gelbe und grüne Plakette	-51 1031-51: gelbe und Grüne Plakette	-52 1031-52: grüne Plakette	
Zeichen	1031				

Zusatzzeichen nach § 41 Absatz 2 StVO - beschränkende Zusatzzeichen

Aussage	Zeitangaben Stunden ohne Beschränkung auf Wochentage				
Zeichen	1040				
		1040-33	1040-34	1040-35	1040-36 zu Zeichen 101 oder 274
Aussage	Zeitangaben Stunden mit Beschränkung auf Wochentage				
Zeichen	1042				
		1042-30	1042-31	1042-32	1042-33
		1042-34	1042-35	1042-36	1042-37
Aussage					
Zeichen		1042-38	1042-50	1042-51	1042-52
Aussage					
Zeichen		1042-53 zu Zeichen 101 oder 274			
Aussage	Personengruppen				
Zeichen	1044	1044-10	1044-11	1044-12	1044-30
Aussage	einspurige Fahrzeuge	Als beschränkende Zusatzzeichen nach § 41 Absatz 2 StVO können für einspurige Fahrzeuge die Zeichen 1010-52, 1010-62, 1010-63 und 1010-65 angeordnet werden			
Zeichen	1046				
Aussage	mehrspurige Fahrzeuge				
Zeichen	1048	1048-14	1048-15	1048-18	1048-20
		Als beschränkende Zusatzzeichen nach § 41 Absatz 2 StVO können für mehrspurige Fahrzeuge außerdem die Zeichen 1010-51, 1010-56, 1010-57, 1010-58, 1010-59, 1010-60 und 1010-67 angeordnet werden.			

Zusatzzeichen nach § 41 Absatz 2 StVO - beschränkende Zusatzzeichen

Aussage Zeichen	sonstige oder mehrere mehrspurige Fahrzeuge 1049	 1049-11	 1049-12	 1044-13	Als beschränkende Zusatzzeichen nach § 41 Absatz 2 StVO kann für sonstige oder mehrere mehrspurige Fahrzeuge außerdem Zeichen 1010-61 angeordnet werden
Aussage Zeichen	Fahrzeuge (verbale Aussage) 1050	 1050-30	 1050-31	 1050-32 nach StVG	
Aussage Zeichen	Fahrzeuge mit besonderer Ladung 1052	 1052-30	 1052-31		
Aussage Zeichen	sonstige Beschränkungen 1053	 1053-30	 1053-31	 1053-32	 1053-33
		 1053-34	 1053-35	 1053-36	 1053-37
		Anordnung als Kombination der Zeichen 1053-36 und -37 nur in Verbindung mit Zeichen 253			
		 1053-38	 1053-39	 1053-52	 1053-53
Aussage Zeichen	erweiternde Zusatzzeichen 1060	 1060-31	 1060-32	 1060-33	Anordnung nur in Verbindung mit Zeichen 277

2. Neue Verkehrszeichen - ab 2020

Mit der Novellierung der Straßenverkehrsordnung 2020 wurden einige neuen Verkehrszeichen eingeführt, die insbesondere Vorteile für Fahrradfahrer und elektrisch betriebene Fahrzeuge wie E-Bikes oder E-Scooter, im Sinne einer umweltschonenderen Fortbewegung mit sich bringen.



Aussage Beginn einer Fahrradzone
Zeichen 244.3



Aussage Ende einer Fahrradzone
Zeichen 244.4



Aussage Verbot des Überholens von eispirigen Fahrzeugen für mehrspurige Kraftfahrzeuge und Krafträdern mit Beiwagen
Zeichen 277.1



Aussage Ende des Verbots des Überholens von eispirigen Fahrzeugen für mehrspurige Kraftfahrzeuge und Krafträdern mit Beiwagen
Zeichen 281.1



Aussage Haifischzähne
Zeichen 342



Aussage Radschnellweg
Zeichen 350.1



Aussage Ende des Radschnellwegs
Zeichen 350.2



Aussage Grünpfeil mit Beschränkung auf den Radverkehr
Zeichen 721

Zusatzzeichen



Aussage Elektrokleinstfahrzeuge im Sinne der Elektrokleinstfahrzeugeverordnung (ekFV)
Zeichen 1010-68



Aussage Fahrrad zum Transport von Gütern oder Personen -Lastenrad
Zeichen 1010-69



Aussage Carsharing
Zeichen 1010-70



Aussage Elektrokleinstfahrzeuge frei
Zeichen 1022-16



Aussage Carsharingfahrzeuge frei
Zeichen 1024-21

Aufkleber und Plaketten



Plakette
„Carsharing-Fahrzeug“



Aufkleber
„Carsharing-Fahrzeuge frei“



Aufkleber
„elektrisch betriebene Fahrzeuge frei“

Informationen und Erläuterungen

Anmerkung:

Die nachfolgenden Ausführungen sind im Wesentlichen Auszüge aus:

Allgemeine Verwaltungsvorschriften zur Straßenverkehrsordnung (VwV-StVO) – Katalog der Verkehrszeichen (VzKat)

• Grundlagen

(1) Der VzKat 2017 enthält grundsätzlich alle Verkehrszeichen (inkl. Zusatzzeichen) und Verkehrseinrichtungen gemäß der §§ 39 bis 43 der Straßenverkehrsordnung (StVO) und deren zulässigen Varianten.

Darüber hinaus enthält er Verkehrszeichen, die durch das Bundesverkehrsministerium nach Anhörung der zuständigen obersten Landesbehörden durch Verkehrsblattverlautbarung eingeführt sind.

Der VzKat 2017 ist Bestandteil der VwVStVO (Allgemeine Verwaltungsvorschrift zur Straßenverkehrs-Ordnung, Vom 26. Januar 2001, In der Fassung vom 22. Mai 2017 (BAnz AT 29.05.2017 B8))

Mit der Nouvelierung der StVO im Jahr 2020 wurden weitere Verkehrszeichen und Zusatzzeichen eingeführt.

(2) Im Sinne der Einheitlichkeit und Verständlichkeit der Verkehrszeichen für den nationalen sowie internationalen Straßenverkehr sind neben den Ausführungen des VzKat besonders die Vorschriften zu den §§ 39 bis 43 VwV-StVO zu beachten.

(3) Bei Verkehrszeichen mit variablen Inhalten (z. B. Richtzeichen) werden im VzKat in der Regel nicht alle möglichen Ausführungsvarianten wiedergegeben. Die bildliche Darstellung beschränkt sich dann auf das in der StVO enthaltene Verkehrszeichenbeispiel, bei Bedarf um bedeutsame Ausführungsvarianten ergänzt. Im Hinblick auf die konkrete Ausführung solcher Verkehrszeichen und ihre möglichen Varianten findet sich ein Hinweis auf das entsprechende Regelwerk:

- Richtlinien für die wegweisende Beschilderung außerhalb von Autobahnen (RWB)
- Richtlinien für die wegweisende Beschilderung auf Autobahnen (RWBA)
- Richtlinien für die touristische Beschilderung (RtB)
- Richtlinien für Umleitungsbeschilderungen (RUB)
- Richtlinien für Wechselverkehrszeichen an Bundesfernstraßen (RWVZ)
- Richtlinien für die Sicherung von Arbeitsstellen an Straßen (RSA)
- Richtlinien für die Anordnung von verkehrsregelnden Maßnahmen für den Transport gefährlicher Güter
- Richtlinien für die Kennzeichnung von Ingenieurbauwerken mit beschränkter Durchfahrtshöhe über Straßen
- Eisenbahn-Bau- und Betriebsordnung (EBO)

• Nummernsystem

(1) Zur eindeutigen Unterscheidung der Verkehrszeichen wird jedes Hauptverkehrszeichen mit einer Hauptverkehrszeichennummer versehen. Für die in der StVO enthaltenen Zeichen sind dies die dort definierten Zeichennummern gemäß den §§ 40 bis 43. Hierbei sind bestimmte Hauptnummernbereiche für bestimmte Gruppen von Verkehrszeichen reserviert:

- Gefahrzeichen (§ 40 StVO): Z 101 bis 199
- Vorschriftzeichen (§ 41 StVO): Z 201 bis 299
- Richtzeichen (§ 42 StVO): Z 301 bis 599
- Verkehrseinrichtungen (§ 43 StVO): Z 600 bis 699
- sonstige Zeichen der StVO: Z 701 bis 799
- Zusatzzeichen (§ 39 bzw. 41 StVO): ab Z 1000

(2) Da es zu Verkehrszeichen zum Teil vielfältige Ausführungsvarianten gibt, wird der Hauptzeichenummer eine Unternummer hinzugefügt. Haupt- und Unternummer sind durch einen Bindestrich verknüpft. Diese numerische Festlegung ist für die Erstellung von Beschilderungsplänen, das Beschaffungswesen sowie für die Schilderfertigung und -lagerung und nicht zuletzt für die Anordnung von Verkehrszeichen von Bedeutung. Die Einteilung der Unternummern erfolgt in der Regel nach dem Richtungsbezug, der im Bild des Verkehrszeichens ausgedrückt wird, oder nach der Seite der Aufstellung:

- für linksweisend, gleichzeitig geradeaus und linksweisend oder bei Aufstellung rechts:
Unternummer -10 bis -19



Bsp.: Zeichen 133-10
(Aufstellung rechts)

- für rechtsweisend, gleichzeitig geradeaus und rechtsweisend oder bei Aufstellung links:
Unternummer -20 bis -29



Bsp.: Zeichen 211-20
(rechtsweisend)

- für beidseitig weisend, geradeausweisend oder richtungsneutral (z. B. auch sperrend):
Unternummer -30 bis -39



Bsp.: Zeichen 283-30
(beidseitig weisend)

- für doppelseitig wirksam (z.B. beidseitig bedruckt):
Unternummer -40 bis -49



Bsp.: Zeichen 310-40
Zeichen 311

- für Zeichen, die sich in das System der o. g. Unternummern nicht einordnen lassen (z. B. Zeichen ohne richtungsweisendes Element):

Unternummer -50 bis -99



Bsp.: Zeichen 314-50
Parkhaus, Parkgarage (Variante von Zeichen 314)

(3) Bei Verkehrszeichen mit variablen Zahlenwerten steht die Unternummer für den im Verkehrszeichen enthaltenen Zahlenwert. Bei Zusatzzeichen findet diese Regel keine Anwendung.



Bsp.: Zeichen 108-12



Bsp.: Zeichen 265-4,2



Bsp.: Zeichen 274-90

(4) Um die Anzahl der Abbildungen im VzKat auf das notwendige Maß zu beschränken, ist in der Regel nur das Hauptzeichen abgebildet. Wo nötig, werden Ausführungsvarianten mit Unternummern tabellarisch erläutert.

• Größen der Verkehrszeichen

(1) Die Größe der Verkehrszeichen richtet sich nach den Vorgaben der VwV-StVO zu den §§ 39 bis 43 Randnummern 12 ff.). Demnach sind lediglich Größenangaben zu Sonderformen von Verkehrszeichen (z. B. Zeichen 201 Andreaskreuz) im VzKat festgelegt. Eine entsprechende Maßangabe wird jeweils beim Verkehrszeichen angegeben [Höhe x Breite in Millimeter].

(2) Damit auf Zonenzeichen dargestellte Hauptzeichen (z. B. Zeichen 274 in Zeichen 274.1 Beginn einer Tempo 30-Zone) im Vergleich zu Nicht-Zonenzeichen nicht zu klein ausfallen, sollten Zonenzeichen in der Regel in der nächstgrößeren Größe als nach VwV-StVO vorgesehen, ausgeführt sein. Dies bedeutet für Zonenzeichen in der Regel Größe 3. (VwV-StVO zu den §§ 39 bis 43 Randnummer 17a).

• Materialien und Ausführung von Verkehrszeichen

Verkehrszeichen sind material- und ausführungstechnisch nach den einschlägigen internationalen und nationalen Vorschriften herzustellen und zu unterhalten. Die Ausführung der Verkehrszeichen darf nicht unter den Anforderungen anerkannter Gütebedingungen liegen (vgl. VwV-StVO zu den §§ 39 bis 43 Randnummer 18).



www.wolkdirekt.com