



Verkehrszeichen und Zubehör

gültig ab 01.01.2019

Informationsblatt zur 11. Änderung der StVO

Größe der Verkehrszeichen

- (1) Die Ausführung der Verkehrszeichen und Verkehrseinrichtungen ist auf tatsächliche, individuelle Erfordernisse zu begrenzen, unnötig groß dimensionierte Zeichen sind zu vermeiden.
- (2) Sofern die Größe eines Verkehrszeichens nicht bereits durch StVO, VwV-StVO oder andere amtliche Vorschriften im Einzelfall festgelegt ist, erfolgt die Wahl der benötigten Verkehrszeichengröße - auf dem Hintergrund einer sorgfältigen Abwägung - anhand der nachstehenden Tabelle:

Schildergrößen von Verkehrszeichen mit festen Inhalten (Ronden, Dreiecke und Quadrate/Rechtecke)*

Maße in mm

	Größe 1 (70%)	Größe 2 (100%)	Größe 3 (125% bzw. 140%)
Ronde (Durchmesser)	420	600	750 (125%)
Dreieck (Seitenlänge)	630	900	1260 (140%)
Quadrat (Seitenlänge)	420	600	840 (140%)
Rechteck (H x B)	630 x 420	900 x 600	1260 x 840 (140%)

Schildergrößen von Zusatzzeichen*

Maße der Zusatzzeichen H x B in mm

	Größe 1 (70%)	Größe 2 (100%)	Größe 3 (125%)
Höhe 1	231 x 420	330 x 600	412 x 750
Höhe 2	315 x 420	450 x 600	562 x 750
Höhe 3	420 x 420	600 x 600	750 x 750

* Aus Gründen der Verletzungsgefahr u.ä. werden die Ecken der Schilder gerundet. Der Eckradius beträgt bei der Größe 2 = 40 mm, bei Größe 1 und 3 ergibt er sich durch lineare Verkleinerung bzw. Vergrößerung.

- (3) Größenangaben für Sonderformen, wie z.B. des Zeichens 201 StVO „Andreaskreuz“, sind zu den entsprechenden Zeichen dieses Katalogs vermerkt.
- (4) Wenn aus übergeordneten Gründen ausnahmsweise von den in Absatz 2 angegebenen Maßen abgewichen werden muss, ist nach III 3 zu den §§ 39 bis 43 VwV-StVO stets eine lineare Vergrößerung oder Verkleinerung vorzunehmen.
- (5) In der Regel können die Größen der Verkehrszeichen folgenden Geschwindigkeitsbereichen zugeordnet werden:

Größe der Verkehrszeichen für Dreiecke, Quadrate und Rechtecke

Geschwindigkeitsbereich (km/h)	Größe
20 bis kleiner 50	1 (= 70% von Größe 2)
50 bis 100	2 (= 100%)
größer	3 (= 140% von Größe 2)

Größe der Verkehrszeichen für Ronden

Geschwindigkeitsbereich (km/h)	Größe
0 bis 20	1 (= 70% von Größe 2)
größer 20 bis 80	2 (= 100%)
größer	3 (= 125% von Größe 2)

- (6) Auf Autobahnen und autobahnähnlich ausgebauten Straßen ohne Geschwindigkeitsbeschränkung werden Verbote und vergleichbare Anordnungen zunächst durch Verkehrszeichen der Reihe der Größe 3 (125% / 140%) angekündigt. Wiederholungen erfolgen in der Regel in der Größe 2.

Vorwegweiser und Wegweiser nach RWB 2000

- (1) Mit der Festlegung der Schriftform und der Schriftgröße [h] liegen sowohl die Abmessungen der Schriftzeichen als auch die der weiteren Schilderinhalt fest.
- (2) Für die Darstellungen von Zielangaben sind folgende Schriftgrößen einheitlich zu verwenden:

In seitlich neben der Fahrbahn aufgestellten Beschilderungen

Die Schriftgröße hängt von der zulässigen Höchstgeschwindigkeit ab. Unter Beachtung der allgemeinen Grundregel nach StVO für die Geschwindigkeit [v] gilt:

Innerhalb geschlossener Ortschaften:	Außerhalb geschlossener Ortschaften:
v ≤ 50 km/h	v ≤ 100 km/h
h = 126 mm	h = 175 mm
	v > 100 km/h
	h = 280 mm

Sofern die zulässige Höchstgeschwindigkeit durch Zeichen 274 StVO abweichend von den allgemeinen Verkehrsregeln festgelegt wird, sind folgende Schriftgrößen in Abhängigkeit von der zulässigen Höchstgeschwindigkeit einzuhalten:

v ≤ 40 km/h	h = 105 mm
v = 50 km/h	h = 126 mm
v = 60 - 70 km/h	h = 140 mm
v = 80 - 100 km/h	h = 175 mm
v = 110 - 120 km/h	h = 210 mm
v ≥ 120 km/h	h = 280 mm

Aufgrund von besonderen orts- und situationsbezogenen Gegebenheiten kann die nächsthöhere Schriftgröße gewählt werden.

In Überkopfbeschilderungen

Die Schriftgröße für Schilder an Verkehrszeichenbrücken und Kragarmen hängt von der zulässigen Höchstgeschwindigkeit ab. Unter Beachtung der allgemeinen Grundregeln nach StVO für die Geschwindigkeit [v] gilt:

Innerhalb geschlossener Ortschaften:	Außerhalb geschlossener Ortschaften:
v ≤ 50 km/h	v ≤ 100 km/h
h = 175 mm	h = 280 mm
	v > 100 km/h
	h = 350 mm

Sofern die zulässige Höchstgeschwindigkeit durch Zeichen 274 StVO abweichend von den allgemeinen Verkehrsregeln festgelegt wird, sind folgende Schriftgrößen in Abhängigkeit von der zulässigen Höchstgeschwindigkeit einzuhalten:

v ≤ 50 km/h	h = 175 mm
v = 60 - 70 km/h	h = 210 mm
v = 80 - 100 km/h	h = 280 mm
v ≥ 100 km/h	h = 350 mm

Aufgrund von besonderen orts- und situationsbezogenen Gegebenheiten kann die nächsthöhere Schriftgröße gewählt werden.

Informationsblatt

Richtlinien für die wegweisende Beschilderung außerhalb von Autobahnen

Pfeilwegweiser nach Zeichen 415, 418, 430 und 432 StVO

Die Inhalte der Wegweisung werden in dieser Form auf (ggf. mehreren) einheitlichen ein- bzw. zweizeiligen Pfeilwegweisern aufgeführt.

Standardabmessungen von Pfeilwegweisern:



Schildhöhe [H]



Mindestbreite [B]

Standardabmessung für aufgelöste Pfeilwegweiser:

Schriftgröße [mm]	Schildhöhe H (Mindestbreite B) [mm]	
	mit 1 Zeile	mit 2 Zeilen
105	350 (1250)	450 (1500)
126	400 (1500)	500 (1750)
140	450 (1500)	600 (2000)
175	550 (1750)	700 (2250)

Die Breite des Schildes richtet sich nach der Länge des Inhaltes, wobei das Mindestmaß eingehalten werden muss und im Rastermaß von 250 mm verlängert wird. Bei mehreren Schildern am gleichen Standort ist eine einheitliche Breite zu gewährleisten; dabei richtet sich die Breite aller Schilder nach dem Schild mit dem längsten Inhalt.

Tabellenwegweiser nach Zeichen 435 und 436 StVO in aufgelöster Form

Die Richtungsfelder werden in dieser Form in (ggf. mehrere) einheitliche ein- bzw. zweizeilige Schildsegmente aufgeteilt.



Schildhöhe [H]















Mindestbreite [B]

Standardabmessung für aufgelöste Tabellenwegweiser:

Schriftgröße h [mm]	Schildhöhe H (Mindestbreite B) [mm]	
	mit 1 Zeile	mit 2 Zeilen
105	400 (1500)	450 (1500)
126	450 (1500)	500 (1750)
140	500 (1750)	600 (2000)
175	650 (2250)	700 (2250)

Die Breite des Schildes richtet sich nach der Länge des Inhaltes, wobei das Mindestmaß eingehalten werden muss und im Rastermaß von 250 mm verlängert wird. Bei mehreren Schildern am gleichen Standort ist eine einheitliche Breite zu gewährleisten; dabei richtet sich die Breite aller Schilder nach dem Schild mit dem längsten Inhalt.




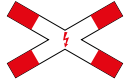
VZ-Nr.	Bedeutung	Maße (mm)	VZ-Nr.	Bedeutung	Maße (mm)
125	 Gegenverkehr	SL 630 SL 900 SL 1260	138-10	 Radverkehr, Aufstellung rechts	SL 630 SL 900
131	 Lichtzeichenanlage	SL 630 SL 900 SL 1260	138-20	 Radverkehr, Aufstellung links	SL 630 SL 900
133-10	 Fußgänger, Aufstellung rechts	SL 630 SL 900	142-10	 Wildwechsel, Aufstellung rechts	SL 630 SL 900 SL 1260
133-20	 Fußgänger, Aufstellung links	SL 630 SL 900	142-20	 Wildwechsel, Aufstellung links	SL 630 SL 900 SL 1260
136-10	 Kinder, Aufstellung rechts	SL 630 SL 900	151	 Bahnübergang	SL 630 SL 900
136-20	 Kinder, Aufstellung links	SL 630 SL 900	156-10	 Bahnübergang mit dreistreifiger Bake, Aufstellung rechts (156-20 Aufst. links)	SL 630 SL 900

Größe	Folie Typ I (Engl. Grade)			Folie Typ II (Signalfolie)			Folie Typ III (Diamond Grade)		
	2 mm	3 mm	Rand-/Alform	2 mm	3 mm	Rand-/Alform	2 mm	3 mm	Rand-/Alform
SL 630	50,50 €	66,30 €	82,60 €	83,10 €	98,40 €	113,70 €	120,30 €	135,70 €	143,80 €
SL 900	68,80 €	89,80 €	107,10 €	114,80 €	131,60 €	152,00 €	197,40 €	211,10 €	229,50 €
SL 1260	-	223,40 €	270,80 €	-	311,10 €	341,70 €	-	392,70 €	443,70 €


VZ-Nr.	Bedeutung						Maße (mm)
157-10 157-20	157-10	157-20	159-10	159-20	162-10	162-20	1000 x 300 mm
159-10 159-20	dreistreifige Bake		zweistreifige Bake		einstreifige Bake		
162-10 162-20							
	Aufstellung rechts links		Aufstellung rechts links		Aufstellung rechts links		


VZ-Nr.	Bedeutung						Maße (mm)
157-11 157-21	157-11	157-21	159-11	159-21	162-11	162-21	1000 x 300 mm
159-11 159-21	dreistreifige Bake mit Entfernungsangabe		zweistreifige Bake mit Entfernungsangabe		einstreifige Bake mit Entfernungsangabe		
162-11 162-21							
	Aufstellung rechts links		Aufstellung rechts links		Aufstellung rechts links		

Größe	Folie Typ I (Engl. Grade)			Folie Typ II (Signalfolie)			Folie Typ III (Diamond Grade)		
	2 mm	3 mm	Rand-/Alform	2 mm	3 mm	Rand-/Alform	2 mm	3 mm	Rand-/Alform
1000 x 300	80,60 €	89,00 €	114,00 €	104,00 €	117,00 €	141,00 €	135,00 €	155,00 €	172,00 €







VZ-Nr.	Bedeutung		Maße (mm)		
201-50 201-52		201-50 Andreaskreuz, stehend		201-52 Andreaskreuz, liegend	1350 x 180
201-51 201-53		201-51 Andreaskreuz mit Blitzpfeil, stehend		201-53 Andreaskreuz mit Blitzpfeil, liegend	1350 x 180







Größe	Folie Typ I (Engl. Grade) 3 mm abgekantet	Folie Typ II (Signalfolie) 3 mm abgekantet	Folie Typ III (Diamond Grade) 3 mm abgekantet
1350 x 180	243,80 €	290,70 €	336,60 €

VZ-Nr.	Bedeutung	Maße (mm)
205	 Vorfahrt gewähren	SL 630* SL 900* SL 1260*

VZ-Nr.	Bedeutung	Maße (mm)
206	 Halt! Vorfahrt gewähren	900 x 900 ** 1050 x 1050

Größe	Folie Typ I (Engl. Grade)			Folie Typ II (Signalfolie)			Folie Typ III (Diamond Grade)		
	2 mm	3 mm	Rand-/Alform	2 mm	3 mm	Rand-/Alform	2 mm	3 mm	Rand-/Alform
900 x 900	172,90 €	212,20 €	225,40 €	262,10 €	284,60 €	302,90 €	381,50 €	402,90 €	451,90 €
1050 x 1050	-	306,00 €	341,70 €	-	424,30 €	468,70 €	-	560,00 €	576,30 €




VZ-Nr.	Bedeutung	Maße (mm)
208	 Vorrang des Gegenverkehrs	Ø 420 Ø 600
209	 Vorgeschriebene Fahrtrichtung rechts	Ø 420 Ø 600 Ø 750
209-10	 Vorgeschriebene Fahrtrichtung links	Ø 420 Ø 600 Ø 750
209-30	 Vorgeschriebene Fahrtrichtung geradeaus	Ø 420 Ø 600 Ø 750
211	 Vorgeschriebene Fahrtrichtung hier rechts	Ø 420 Ø 600 Ø 750
211-10	 Vorgeschriebene Fahrtrichtung hier links	Ø 420 Ø 600 Ø 750

VZ-Nr.	Bedeutung	Maße (mm)
214	 Vorgeschriebene Fahrtrichtung geradeaus/rechts	Ø 420 Ø 600 Ø 750
214-10	 Vorgeschriebene Fahrtrichtung geradeaus/links	Ø 420 Ø 600 Ø 750
214-30	 Vorgeschriebene Fahrtrichtung rechts und links	Ø 420 Ø 600 Ø 750
215	 Kreisverkehr	Ø 420 Ø 600 Ø 750
222	 Vorgeschriebene Vorbeifahrt rechts vorbei	Ø 420 Ø 600 Ø 750
222-10	 Vorgeschriebene Vorbeifahrt links vorbei	Ø 420 Ø 600 Ø 750






Größe	Folie Typ I (Engl. Grade)			Folie Typ II (Signalfolie)			Folie Typ III (Diamond Grade)		
	2 mm	3 mm	Rand-/Alform	2 mm	3 mm	Rand-/Alform	2 mm	3 mm	Rand-/Alform
Ø 420	44,40 €	-	72,90 €	72,90 €	-	101,50 €	-	-	-
Ø 600	62,70 €	77,00 €	91,30 €	102,50 €	117,30 €	132,60 €	156,10 €	176,50 €	183,60 €
Ø 750	99,00 €	117,80 €	132,10 €	172,90 €	188,70 €	202,00 €	244,30 €	275,40 €	289,70 €





* Preise siehe Seite 5

** Ausführung in 2 mm Aluminium bei einer Größe von 900 x 900 mm entspricht nicht der RAL-Güteschutzvorschrift


VZ-Nr.	Bedeutung		Maße (mm)
220-10 220-20	220-10 Einbahnstraße linksweisend	220-20 Einbahnstraße rechtsweisend	300 x 800
			
220-40	Einbahnstraße doppelseitig		300 x 800
			

Größe	Folie Typ I (Engl. Grade)			Folie Typ II (Signalfolie)			Folie Typ III (Diamond Grade)		
	2 mm	3 mm	Rand-/Alform	2 mm	3 mm	Rand-/Alform	2 mm	3 mm	Rand-/Alform
300x800E	56,10 €	66,30 €	81,10 €	89,80 €	101,50 €	116,30 €	114,20 €	127,50 €	151,00 €
300x800D	93,80 €	110,16 €	-	152,00 €	169,30 €	-	188,70 €	212,20 €	-

VZ-Nr.	Bedeutung	Maße (mm)
223.1-50	 Seitenstreifen befahren	2250 x 2250
223.1-51	 Seitenstreifen befahren	2250 x 2250
223.1-52	 Seitenstreifen befahren	2250 x 2250
223.2-50	 Seitenstreifen nicht befahren	2250 x 2250
223.2-51	 Seitenstreifen nicht befahren	2250 x 2250

VZ-Nr.	Bedeutung	Maße (mm)
223.2-52	 Seitenstreifen nicht befahren	2250 x 2250
223.3-50	 Seitenstreifen räumen	2250 x 2250
223.3-51	 Seitenstreifen räumen	2250 x 2250
223.3-52	 Seitenstreifen räumen	2250 x 2250

Folie Typ I / II / III, 3 mm abgekantet
Preise auf Anfrage



VZ-Nr.	Bedeutung	Maße (mm)
224* 224-40**	 Haltestelle	Ø 420 Ø 600

VZ-Nr.	Bedeutung	Maße (mm)
224-51* 224-41**	 Haltestelle, Schulbus (mit Uhrzeit)	900 x 600







* einseitig **doppelseitig







Größe	Folie Typ I (Engl. Grade)			Folie Typ II (Signalfolie)			Folie Typ III (Diamond Grade)		
	2 mm	3 mm	Rand-/Alform	2 mm	3 mm	Rand-/Alform	2 mm	3 mm	Rand-/Alform
Ø 420 E	44,40 €	-	72,90 €	72,90 €	-	101,50 €	-	-	-
Ø 420 D	84,70 €	-	-	132,10 €	-	-	-	-	-
Ø 600 E	62,70 €	77,00 €	91,30 €	102,50 €	117,30 €	132,60 €	156,10 €	176,50 €	183,60 €
Ø 600 D	121,40 €	144,80 €	-	185,60 €	202,00 €	-	287,60 €	304,00 €	-
900 x 600 E	234,60 €	258,10 €	270,30 €	323,30 €	345,80 €	365,20 €	391,70 €	437,60 €	502,90 €
900 x 600 D	359,00 €	411,00 €	-	469,20 €	492,70 €	-	634,40 €	688,50 €	-

VZ-Nr.	Bedeutung	Maße (mm)
229	 Taxenstand	630 x 420 900 x 600
229-10	 Taxenstand Anfang, Aufstellung rechts	630 x 420 900 x 600
229-20	 Taxenstand Ende, Aufstellung rechts	630 x 420 900 x 600
229-30	 Taxenstand Mitte, Aufstellung rechts	630 x 420 900 x 600




VZ-Nr.	Bedeutung	Maße (mm)
229-11	 Taxenstand Ende, Aufstellung links	630 x 420 900 x 600
229-21	 Taxenstand Anfang, Aufstellung links	630 x 420 900 x 600
229-31	 Taxenstand Mitte, Aufstellung links	630 x 420 900 x 600

Größe	Folie Typ I (Engl. Grade)			Folie Typ II (Signalfolie)			Folie Typ III (Diamond Grade)		
	2 mm	3 mm	Rand-/Alform	2 mm	3 mm	Rand-/Alform	2 mm	3 mm	Rand-/Alform
630 x 420	97,90 €	116,80 €	130,10 €	165,80 €	183,60 €	199,40 €	198,90 €	217,30 €	246,80 €
900 x 600	140,80 €	170,30 €	189,20 €	240,70 €	260,10 €	280,50 €	284,60 €	304,00 €	340,70 €

VZ-Nr.	Bedeutung	Maße (mm)
237	 Radweg	Ø 420 Ø 600
238	 Reitweg	Ø 420 Ø 600
239	 Gehweg	Ø 420 Ø 600
240	 Gemeinsamer Geh- und Radweg	Ø 420 Ø 600
241-30	 Getrennter Rad- und Gehweg, Radweg links	Ø 420 Ø 600
241-31	 Getrennter Rad- und Gehweg, Radweg rechts	Ø 420 Ø 600

VZ-Nr.	Bedeutung	Maße (mm)
242.1	 Beginn einer Fußgängerzone	840 x 840
242.2	 Ende einer Fußgängerzone	840 x 840
242.1-40	 Beginn/Ende einer Fußgängerzone	840 x 840 D
244.1	 Beginn einer Fahrradstraße	420 x 420 600 x 600
244.2	 Ende einer Fahrradstraße	420 x 420 600 x 600
244.1-40	 Beginn/Ende einer Fahrradstraße	420 x 420 D 600 x 600 D

Größe	Folie Typ I (Engl. Grade)			Folie Typ II (Signalfolie)			Folie Typ III (Diamond Grade)		
	2 mm	3 mm	Rand-/Alform	2 mm	3 mm	Rand-/Alform	2 mm	3 mm	Rand-/Alform
Ø 420	44,40 €	-	72,90 €	72,90 €	-	101,50 €	-	-	-
Ø 600	62,70 €	77,00 €	91,30 €	102,50 €	117,30 €	132,60 €	156,10 €	176,50 €	183,60 €
Ø 750	99,00 €	117,80 €	132,10 €	172,90 €	188,70 €	202,00 €	244,30 €	275,40 €	289,70 €
420 x 420 E	60,20 €	70,90 €	84,70 €	91,30 €	105,60 €	117,80 €	119,30 €	130,60 €	141,80 €
420 x 420 D	101,50 €	114,80 €	-	137,20 €	144,80 €	-	188,70 €	195,80 €	-
600 x 600 E	84,70 €	102,00 €	114,80 €	126,50 €	141,80 €	157,10 €	173,40 €	186,70 €	209,10 €
600 x 600 D	143,30 €	154,00 €	-	185,60 €	201,50 €	-	290,70 €	314,20 €	-
840 x 840 E	171,40 €	210,10 €	217,80 €	276,90 €	315,20 €	325,40 €	349,90 €	376,40 €	402,90 €
840 x 840 D	282,50 €	318,80 €	-	477,40 €	519,70 €	-	601,80 €	627,30 €	-

VZ-Nr.	Bedeutung	Maße (mm)	VZ-Nr.	Bedeutung	Maße (mm)
245	 Bussonderfahrstreifen	Ø 420 Ø 600	261	 Verbot für kennzeichnungspflichtige KFZ mit gefährlichen Gütern	Ø 600 Ø 750
250	 Verbot für Fahrzeuge aller Art	Ø 420 Ø 600 Ø 750	262-...*	 Verbot für Fahrzeuge über angegebene tatsächliche Masse	Ø 420 Ø 600 Ø 750
251	 Verbot für Kraftwagen	Ø 420 Ø 600 Ø 750	263-...*	 Verbot für Fahrzeuge über angegebene tatsächliche Achslast	Ø 420 Ø 600 Ø 750
253	 Verbot für Kraftfahrzeuge über 3,5 t	Ø 420 Ø 600 Ø 750	264-...*	 Verbot für Fahrzeuge über angegebene tatsächliche Breite	Ø 420 Ø 600 Ø 750
254	 Verbot für Radverkehr	Ø 420 Ø 600	265-...*	 Verbot für Fahrzeuge über angegebene tatsächliche Höhe	Ø 420 Ø 600 Ø 750
255	 Verbot für Krafträder	Ø 420 Ø 600 Ø 750	266-...*	 Verbot für Fahrzeuge über angegebene tatsächliche Länge	Ø 600 Ø 750
257-50	 Verbot für Mofas	Ø 420 Ø 600	267	 Verbot der Einfahrt	Ø 420 Ø 600 Ø 750
257-51	 Verbot für Reiter	Ø 420 Ø 600	268	 Schneeketten vorgeschrieben	Ø 600 Ø 750
257-52	 Verbot für Gespannfuhrwerke	Ø 420 Ø 600	269	 Verbot für Fahrzeuge mit wassergefährdender Ladung	Ø 600 Ø 750
257-53	 Verbot für Viehtrieb	Ø 420 Ø 600	270.1	 Beginn einer Verkehrsverbotszone zur Verminderung schädlicher Luftverunreinigungen in einer Zone	840 x 840
257-54	 Verbot für Kraftomnibusse	Ø 420 Ø 600	270.2	 Beginn einer Verkehrsverbotszone zur Verminderung schädlicher Luftverunreinigungen in einer Zone	840 x 840
257-55	 Verbot für Personenkraftwagen	Ø 420 Ø 600	270.1-40	 Beginn/Ende einer Verkehrsverbotszone zur Verminderung schädlicher Luftverunreinigungen in einer Zone	840 x 840 D
257-56	 Verbot für Personenkraftwagen mit Anhänger	Ø 420 Ø 600	272	 Verbot des Wendens	Ø 600 Ø 750
257-57	 Verbot für Lastkraftwagen mit Anhänger	Ø 420 Ø 600	273	 Verbot des Unterschreitens des angegebenen Mindestabstandes	Ø 600 Ø 750
257-58	 Verbot für Kraftfahrzeuge und Züge, die nicht schneller als 25 km/h fahren können oder dürfen	Ø 420 Ø 600	274-...*	 Zulässige Höchstgeschwindigkeit (siehe Fußnote)	Ø 420 Ø 600 Ø 750
259	 Verbot für Fußgänger	Ø 420 Ø 600	274.1	 Beginn einer Tempo 30-Zone	840 x 840
260	 Verbot für Kraftfahrzeuge	Ø 420 Ø 600 Ø 750	274.2	 Ende einer Tempo 30-Zone	840 x 840





* Unternummer steht jeweils für den Zahlenwert, z.B.:

Zeichen 262-5,5 = 5,5 t tatsächliche Masse

Zeichen 265-3,8 = 3,8 m tatsächliche Höhe

Zeichen 273-70 = 70 m Mindestabstand

Zeichen 274-60 = 60 km/h

VZ-Nr.	Bedeutung	Maße (mm)
274.1-40	 Beginn/Ende einer Tempo 30-Zone, doppelseitig	840 x 840 D
274.1-20	 Beginn einer Tempo 20-Zone	840 x 840
274.2-20	 Ende einer Tempo 20-Zone	840 x 840
274.1-41	 Beginn/Ende einer Tempo 20-Zone, doppelseitig	840 x 840 D














Information zu Zonenschildern

Sämtliche Zonenschilder liefern wir Ihnen als Sonderanfertigung auch in 420 x 420 mm und 600 x 600 mm.

Die Preise entnehmen Sie bitte der entsprechenden Tabelle







275-30*	 Vorgeschriebene Mindestgeschwindigkeit (siehe Fußnote)	Ø 600 Ø 750
276	 Überholverbot für Kraftfahrzeuge aller Art	Ø 600 Ø 750
277	 Überholverbot für Kraftfahrzeuge über 3,5 t	Ø 600 Ø 750
278-70*	 Ende der zulässigen Höchstgeschwindigkeit (siehe Fußnote)	Ø 420 Ø 600 Ø 750
279-30*	 Ende der vorgeschriebenen Mindestgeschwindigkeit (siehe Fußnote)	Ø 600 Ø 750
280	 Ende des Überholverbotes für Kraftfahrzeuge aller Art	Ø 600 Ø 750

VZ-Nr.	Bedeutung	Maße (mm)
281	 Ende des Überholverbotes für Kraftfahrzeuge über 3,5 t	Ø 600 Ø 750
282	 Ende sämtlicher streckenbezogener Geschwindigkeitsbeschränkungen und Überholverbote	Ø 600 Ø 750
283	 Absolutes Haltverbot	Ø 420 Ø 600 Ø 750
283-10	 Absolutes Haltverbot Anfang, Aufstellung rechts	Ø 420 Ø 600 Ø 750
283-20	 Absolutes Haltverbot Ende, Aufstellung rechts	Ø 420 Ø 600 Ø 750
283-30	 Absolutes Haltverbot Mitte, Aufstellung rechts	Ø 420 Ø 600 Ø 750
286	 Eingeschränktes Haltverbot	Ø 420 Ø 600 Ø 750
286-10	 Eingeschränktes Haltverbot Anfang, Aufstellung rechts	Ø 420 Ø 600 Ø 750
286-20	 Eingeschränktes Haltverbot Ende, Aufstellung rechts	Ø 420 Ø 600 Ø 750
286-30	 Eingeschränktes Haltverbot Mitte, Aufstellung rechts	Ø 420 Ø 600 Ø 750
290.1	 Beginn eines eingeschränkten Haltverbotes für eine Zone.	840 x 840
290.2	 Ende eines eingeschränkten Haltverbotes für eine Zone	840 x 840
290.1-40	 Beginn/Ende eines eingeschränkten Haltverbotes für eine Zone, doppelseitig	840 x 840 D

* Zeichen 274, 275, 278 und 279: bei Ergänzung der Zeichen-Nummer mit folgenden Zahlen werden diese Schilder mit entsprechenden Kilometerangaben geliefert.

-05: 5 km/h -30: 30 km/h
 -10: 10 km/h -40: 40 km/h
 -20: 20 km/h -50: 50 km/h u. s. w.

Größe	Folie Typ I (Engl. Grade)			Folie Typ II (Signalfolie)			Folie Typ III (Diamond Grade)		
	2 mm	3 mm	Rand-/Alform	2 mm	3 mm	Rand-/Alform	2 mm	3 mm	Rand-/Alform
Ø 420	44,40 €	-	72,90 €	72,90 €	-	101,50 €	-	-	-
Ø 600	62,70 €	77,00 €	91,30 €	102,50 €	117,30 €	132,60 €	156,10 €	176,50 €	183,60 €
Ø 750	99,00 €	117,80 €	132,10 €	172,90 €	188,70 €	202,00 €	244,30 €	275,40 €	289,70 €
420 x 420 E	60,20 €	70,90 €	84,70 €	91,30 €	105,60 €	117,80 €	119,30 €	130,60 €	141,80 €
420 x 420 D	101,50 €	114,80 €	-	137,20 €	144,80 €	-	188,70 €	195,80 €	-
600 x 600 E	84,70 €	102,00 €	114,80 €	126,50 €	141,80 €	157,10 €	173,40 €	186,70 €	209,10 €
600 x 600 D	143,30 €	154,00 €	-	185,60 €	201,50 €	-	290,70 €	314,20 €	-
840 x 840 E	171,40 €	210,10 €	217,80 €	276,90 €	315,20 €	325,40 €	349,90 €	376,40 €	402,90 €
840 x 840 D	282,50 €	318,80 €	-	477,40 €	519,70 €	-	601,80 €	627,30 €	-







VZ-Nr.	Bedeutung	Maße (mm)
301	 Vorfahrt	SL 630 SL 900
306	 Vorfahrtsstraße	420 x 420 600 x 600 840 x 840
307	 Ende der Vorfahrtsstraße	420 x 420 600 x 600 840 x 840
308	 Vorrang vor dem Gegenverkehr	420 x 420 600 x 600

















VZ-Nr.	Bedeutung	Maße (mm)
310	 Ortstafel, Vorderseite	600 x 900 840 x 1260
311	 Ortstafel, Rückseite	600 x 900 840 x 1260
310-40	 Ortstafel, doppelseitig	600 x 900 840 x 1260






Größe	Folie Typ I (Engl. Grade)			Folie Typ II (Signalfolie)			Folie Typ III (Diamond Grade)		
	2 mm	3 mm	Rand-/Alform	2 mm	3 mm	Rand-/Alform	2 mm	3 mm	Rand-/Alform
SL 630	50,50 €	66,30 €	82,60 €	83,10 €	98,40 €	113,70 €	120,30 €	135,70 €	143,80 €
SL 900	68,80 €	89,80 €	107,10 €	114,80 €	131,60 €	152,00 €	197,40 €	211,10 €	229,50 €
SL 1260	-	223,40 €	270,80 €	-	311,10 €	341,70 €	-	392,70 €	443,70 €
420 x 420	60,20 €	70,90 €	84,70 €	91,30 €	105,60 €	117,80 €	119,30 €	130,60 €	141,80 €
600 x 600	84,70 €	102,00 €	114,80 €	126,50 €	141,80 €	157,10 €	173,40 €	186,70 €	209,10 €
840 x 840	171,40 €	210,10 €	217,80 €	276,90 €	315,20 €	325,40 €	349,90 €	376,40 €	402,90 €

Größe	Folie Typ I (Engl. Grade)			Folie Typ II (Signalfolie)			Folie Typ III (Diamond Grade)		
	2 mm	3 mm	Rand-/Alform	2 mm	3 mm	Rand-/Alform	2 mm	3 mm	Rand-/Alform
600 x 900 E	234,10 €	258,60 €	270,30 €	323,30 €	345,80 €	366,20 €	392,70 €	437,60 €	502,90 €
600 x 900 D	359,00 €	413,10 €	-	468,20 €	492,70 €	-	635,50 €	688,50 €	-
840 x 1260 E	-	500,30 €	480,40 €	-	627,80 €	678,30 €	-	770,10 €	964,90 €
840 x 1260 D	-	740,50 €	-	-	951,70 €	-	-	1212,80 €	-

VZ-Nr.	Bedeutung	Maße (mm)
314	 Parken	420 x 420 600 x 600 840 x 840
314-10	 Parken Anfang (Aufstellung rechts) Parken Ende (Aufstellung links)	420 x 420 600 x 600 840 x 840
314-20	 Parken Ende (Aufstellung rechts) Parken Anfang (Aufstellung links)	420 x 420 600 x 600 840 x 840
314-30	 Parken Mitte (Aufstellung rechts oder links)	420 x 420 600 x 600 840 x 840
314-50	 Parkhaus, Parkgarage	420 x 420 600 x 600 840 x 840
314.1	 Beginn einer Parkraumbewirtschaftungszone	840 x 840


VZ-Nr.	Bedeutung	Maße (mm)
314.2	 Ende einer Parkraumbewirtschaftungszone	840 x 840
314.1-40	 Beginn/Ende der Parkraumbewirtschaftungszone, doppelseitig	840 x 840
315-50	 Parken auf Gehwegen halb in Fahrtr. links	630 x 420 900 x 600
315-51	 Parken auf Gehwegen halb in Fahrtr. links Anfang	630 x 420 900 x 600
315-52	 Parken auf Gehwegen halb in Fahrtr. links Ende	630 x 420 900 x 600
315-53	 Parken auf Gehwegen halb in Fahrtr. links Mitte	630 x 420 900 x 600

VZ-Nr.	Bedeutung	Maße (mm)
315-55	 Parken auf Gehwegen halb in Fahrtr. rechts	630 x 420 900 x 600
315-56	 Parken auf Gehwegen halb in Fahrtr. rechts Anfang	630 x 420 900 x 600
315-57	 Parken auf Gehwegen halb in Fahrtr. rechts Ende	630 x 420 900 x 600
315-58	 Parken auf Gehwegen halb in Fahrtr. rechts Mitte	630 x 420 900 x 600
315-60	 Parken auf Gehwegen ganz in Fahrtr. links	630 x 420 900 x 600
315-61	 Parken auf Gehwegen ganz in Fahrtr. links Anfang	630 x 420 900 x 600
315-62	 Parken auf Gehwegen ganz in Fahrtr. links Ende	630 x 420 900 x 600
315-63	 Parken auf Gehwegen ganz in Fahrtr. links Mitte	630 x 420 900 x 600
315-65	 Parken auf Gehwegen ganz in Fahrtr. rechts	630 x 420 900 x 600
315-66	 Parken auf Gehwegen ganz in Fahrtr. rechts Anfang	630 x 420 900 x 600
315-67	 Parken auf Gehwegen ganz in Fahrtr. rechts Ende	630 x 420 900 x 600
315-68	 Parken auf Gehwegen ganz in Fahrtr. rechts Mitte	630 x 420 900 x 600
315-70	 Parken auf Gehwegen halb quer zur Fahrtr. links	630 x 420 900 x 600
315-71	 Parken auf Gehwegen halb quer zur Fahrtr. links Anfang	630 x 420 900 x 600
315-72	 Parken auf Gehwegen halb quer zur Fahrtr. links Ende	630 x 420 900 x 600
315-73	 Parken auf Gehwegen halb quer zur Fahrtr. links Mitte	630 x 420 900 x 600













VZ-Nr.	Bedeutung	Maße (mm)
315-75	 Parken auf Gehwegen halb quer zur Fahrtr. rechts	630 x 420 900 x 600
315-76	 Parken auf Gehwegen halb quer zur Fahrtr. rechts Anfang	630 x 420 900 x 600
315-77	 Parken auf Gehwegen halb quer zur Fahrtr. rechts Ende	630 x 420 900 x 600
315-78	 Parken auf Gehwegen halb quer zur Fahrtr. rechts Mitte	630 x 420 900 x 600
315-80	 Parken auf Gehwegen halb quer zur Fahrtr. links	630 x 420 900 x 600
315-81	 Parken auf Gehwegen halb quer zur Fahrtr. links Anfang	630 x 420 900 x 600
315-82	 Parken auf Gehwegen halb quer zur Fahrtr. links Ende	630 x 420 900 x 600
315-83	 Parken auf Gehwegen halb quer zur Fahrtr. links Mitte	630 x 420 900 x 600
315-85	 Parken auf Gehwegen ganz quer zur Fahrtr. rechts	630 x 420 900 x 600
315-86	 Parken auf Gehwegen ganz quer zur Fahrtr. rechts Anfang	630 x 420 900 x 600
315-87	 Parken auf Gehwegen ganz quer zur Fahrtr. rechts Ende	630 x 420 900 x 600
315-88	 Parken auf Gehwegen ganz quer zur Fahrtr. rechts Mitte	630 x 420 900 x 600
316	 Parken und Reisen	420 x 420 600 x 600
316-50	 Parken und Mitfahren	420 x 420 600 x 600
317	 Wandererparkplatz	630 x 420 900 x 600

Größe	Folie Typ I (Engl. Grade)			Folie Typ II (Signalfolie)			Folie Typ III (Diamond Grade)		
	2 mm	3 mm	Rand-/Alform	2 mm	3 mm	Rand-/Alform	2 mm	3 mm	Rand-/Alform
420 x 420	60,20 €	70,90 €	84,70 €	91,30 €	105,60 €	117,80 €	119,30 €	130,60 €	141,80 €
600 x 600	84,70 €	102,00 €	114,80 €	126,50 €	141,80 €	157,10 €	173,40 €	186,70 €	209,10 €
840 x 840	171,40 €	210,10 €	217,80 €	276,90 €	315,20 €	325,40 €	349,90 €	376,40 €	402,90 €
630 x 420	97,90 €	116,80 €	130,10 €	165,80 €	183,60 €	199,40 €	198,90 €	217,30 €	246,80 €
900 x 600	140,80 €	170,30 €	189,20 €	240,70 €	260,10 €	280,50 €	284,60 €	304,00 €	340,70 €











VZ-Nr.	Bedeutung	Maße (mm)
325.1	 Beginn eines verkehrsberuhigten Bereichs	420 x 630 600 x 900
325.2	 Ende eines verkehrsberuhigten Bereichs	420 x 630 600 x 900

VZ-Nr.	Bedeutung	Maße (mm)
325.1-40	 Beginn/Ende eines verkehrsberuhigten Bereichs, doppelseitig	420 x 630 600 x 900

Größe	Folie Typ I (Engl. Grade)			Folie Typ II (Signalfolie)			Folie Typ III (Diamond Grade)		
	2 mm	3 mm	Rand-/Alform	2 mm	3 mm	Rand-/Alform	2 mm	3 mm	Rand-/Alform
420 x 630 E	97,90 €	116,80 €	130,10 €	165,80 €	183,60 €	199,40 €	198,90 €	217,30 €	246,80 €
420 x 630 D	168,30 €	192,80 €	-	280,50 €	305,50 €	-	321,30 €	345,80 €	-
600 x 900 E	140,80 €	170,30 €	189,20 €	240,70 €	260,10 €	280,50 €	284,60 €	304,00 €	340,70 €
600 x 900 D	237,70 €	266,20 €	-	392,70 €	431,50 €	-	474,30 €	518,20 €	-

VZ-Nr.	Bedeutung	Maße (mm)
327	 Tunnel	600 x 600 840 x 840
327-50	 Tunnel, mit Längenangabe in m	900 x 600 1260 x 840
327-51	 Tunnel, mit Längenangabe in km	900 x 600 1260 x 840
328	 Nothalte- und Pannenbucht	600 x 600 840 x 840
330.1	 Autobahn	600 x 600 840 x 840
330.2	 Ende der Autobahn	600 x 600 840 x 840
331.1	 Kraftfahrstraße	600 x 600 840 x 840
331.2	 Ende der Kraftfahrstraße	600 x 600 840 x 840
332	 Ausfahrttafel auf der Autobahn	Ausführung nach RWBA*
332.1	 Ausfahrttafel auf anderen Straßen außerhalb der Autobahn	Ausführung nach RWBA*
332.1-20	 Ausfahrttafel auf anderen Straßen außerhalb der Autobahn in weiß, mit Zielen nach Zeichen 432	Ausführung nach RWBA*
333	 Ausfahrt von der Autobahn	Ausführung nach RWBA*

VZ-Nr.	Bedeutung	Maße (mm)
333.1	 Ausfahrt von anderen Straßen außerhalb der Autobahn in gelb	Ausführung nach RWBA*
333.1-20	 Ausfahrt von anderen Straßen außerhalb der Autobahn in weiß (in Verbindung mit Z.332.1-20)	Ausführung nach RWBA*
350-10	 Fußgängerüberweg Aufstellung rechts	750 x 750
350-20	 Fußgängerüberweg Aufstellung links	750 x 750
350-40	 Fußgängerüberweg doppelseitig	750 x 750 D
354	 Wasserschutzgebiet	630 x 420 900 x 600 1260 x 840
356	 Verkehrshelfer	630 x 420 900 x 600
357	 Sackgasse	420 x 420 600 x 600
357-50	 Für Radverkehr und Fußgänger durchlässige Sackgasse	630 x 420 900 x 600
357-51	 Für Fußgänger durchlässige Sackgasse	630 x 420 900 x 600
357-52	 Für Radverkehr durchlässige Sackgasse	630 x 420 900 x 600
358	 Erste Hilfe	600 x 600 840 x 840












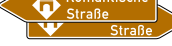



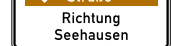

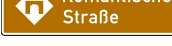




VZ-Nr.	Bedeutung	Maße (mm)
363	 Polizei	600 x 600 840 x 840
365-50	 Fernsprecher	600 x 600 840 x 840
365-51	 Notrufsäule	600 x 600 840 x 840
365-52	 Tankstelle	600 x 600 840 x 840
365-53	 Tankstelle mit Autogas	600 x 600 840 x 840
365-54	 Tankstelle mit Erdgas	600 x 600 840 x 840
365-55	 Autobahnhotel	600 x 600 840 x 840
365-56	 Autobahngasthaus	600 x 600 840 x 840
365-57	 Autobahnkiosk	600 x 600 840 x 840
365-58	 Toilette	600 x 600 840 x 840

VZ-Nr.	Bedeutung	Maße (mm)
365-59	 Autobahnkapelle	600 x 600 840 x 840
365-60	 Zelt- und Wohnwagenplatz	600 x 600 840 x 840
365-61	 Informationsstelle	600 x 600 840 x 840
365-62	 Pannenhilfe	600 x 600 840 x 840
365-63	 Fußgängerunterführung	600 x 600 840 x 840
365-64	 Fußgängerüberführung	600 x 600 840 x 840
365-65	 Ladestation für Elektrofahrzeuge	600 x 600 840 x 840
365-66	 Wasserstofftankstelle	600 x 600 840 x 840
365-67	 Wohnmobilplatz	600 x 600 840 x 840
365-68	 Wohnmobil- und Wohnwagenplatz	600 x 600 840 x 840

Größe	Folie Typ I (Engl. Grade)			Folie Typ II (Signalfolie)			Folie Typ III (Diamond Grade)		
	2 mm	3 mm	Rand-/Alform	2 mm	3 mm	Rand-/Alform	2 mm	3 mm	Rand-/Alform
420x420	60,20 €	70,90 €	84,70 €	91,30 €	105,60 €	117,80 €	119,30 €	130,60 €	141,80 €
600x600 E	84,70 €	102,00 €	114,80 €	126,50 €	141,80 €	157,10 €	173,40 €	186,70 €	209,10 €
600x600 D	143,30 €	154,00 €	-	185,60 €	201,50 €	-	290,70 €	314,20 €	-
750x750 E	122,40 €	179,01 €	188,70 €	201,50 €	258,00 €	272,90 €	293,80 €	335,60 €	358,00 €
750x750 D	237,20 €	274,40 €	-	495,70 €	421,30 €	-	509,50 €	539,60 €	-
840x840 E	171,40 €	210,10 €	217,80 €	276,90 €	315,20 €	325,40 €	349,90 €	376,40 €	402,90 €
840x840 D	282,50 €	318,80 €	-	477,40 €	519,70 €	-	601,80 €	627,30 €	-
630x420	97,90 €	116,80 €	130,10 €	165,80 €	183,60 €	199,40 €	198,90 €	217,30 €	246,80 €
900x600	140,80 €	170,30 €	189,20 €	240,70 €	260,10 €	280,50 €	284,60 €	304,00 €	340,70 €
1260x840	-	336,00 €	366,70 €	-	519,20 €	580,00 €	-	606,90 €	672,70 €

VZ-Nr.	Bedeutung	Maße (mm)
385	 Ortshinweistafel	350 x 1050
386.1	 Touristischer Hinweis	Ausführung nach RtB*
386.1-10	 Touristischer Hinweis als Wegweiser, linksweisend	Ausführung nach RtB*





VZ-Nr.	Bedeutung	Maße (mm)
386.1-20	 Touristischer Hinweis als Wegweiser, rechtsweisend	Ausführung nach RtB*
386.1-30	 Touristischer Hinweis als Wegweiser, Vorwegweiser, geradeaus	Ausführung nach RtB*
386.1-11	 Touristischer Hinweis als Vorwegweiser, linksweisend	Ausführung nach RtB*

VZ-Nr.	Bedeutung	Maße (mm)	VZ-Nr.	Bedeutung	Maße (mm)
386.1-21	 Touristischer Hinweis als Vorwegweiser, rechtsweisend	Ausführung nach RtB*	386.2-30	 Touristische Route, Vor-/Wegweiser, geradeaus	Ausführung nach RtB*
386.1-12	 Touristischer Hinweis als Pfeilwegweiser, linksweisend	Ausführung nach RtB*	386.2-11	 Touristische Route, Vorwegweiser, linksweisend	Ausführung nach RtB*
386.1-22	 Touristischer Hinweis als Pfeilwegweiser, rechtsweisend	Ausführung nach RtB*	386.2-21	 Touristische Route, Vorwegweiser, rechtsweisend	Ausführung nach RtB*
386.1-40	 Touristischer Hinweis als Pfeilwegweiser, doppelseitig	Ausführung nach RtB*	386.2-12	 Touristische Route, Pfeilwegweiser, linksweisend	Ausführung nach RtB*
386.1-50	 Touristischer Hinweis mit Bezugsziel Variante „in ...“	Ausführung nach RtB*	386.2-22	 Touristische Route, Pfeilwegweiser, rechtsweisend	Ausführung nach RtB*
386.1-51	 Touristischer Hinweis mit Bezugsziel Variante „via ...“	Ausführung nach RtB*	386.2-40	 Touristische Route, Pfeilwegweiser, doppelseitig	Ausführung nach RtB*
386.1-52	 Touristischer Hinweis mit Bezugsziel Variante „Richtung ...“	Ausführung nach RtB*	386.2-51	 Touristische Route mit Bezugsziel, Variante „via ...“	Ausführung nach RtB*
386.1-53	 Touristischer Hinweis Fluss oder Kanal	600 x 900	386.2-52	 Touristische Route mit Bezugsziel, Variante „Richtung ...“	Ausführung nach RtB*
386.2	 Touristische Route	Ausführung nach RtB*	386.2-53	 Touristische Route als Hinweisschild	Ausführung nach RtB*
386.2-10	 Touristische Route, Wegweiser, linksweisend	Ausführung nach RtB*	386.3	 Touristische Unterrichtungstafel	2400 x 3600* auf Autobahnen mit mehr als 2 Fahrspuren: 2800 x 4200*
386.2-20	 Touristische Route, Wegweiser, rechtsweisend	Ausführung nach RtB*	386.3-50	 Erinnerungstafel gemäß „Brocken-Erklärung“	1400 x 2100 1600 x 2400 2000 x 3000

Größe	Folie Typ I (Engl. Grade)			Folie Typ II (Signalfolie)			Folie Typ III (Diamond Grade)		
	2 mm	3 mm	Rand-/Alform	2 mm	3 mm	Rand-/Alform	2 mm	3 mm	Rand-/Alform
600 x 900	234,10 €	285,60 €	270,30 €	323,30 €	345,80 €	366,20 €	392,70 €	437,60 €	502,90 €

Alle anderen Größen und Ausführungen

Preise auf Anfrage

VZ-Nr.	Bedeutung	Maße (mm)	VZ-Nr.	Bedeutung	Maße (mm)
390	 Mautpflicht nach dem Bundesfernstraßenmautgesetz	Ø 600 Ø 750	391	 Mautpflichtige Strecke	Ø 600 Ø 750
390.2	 Ende der Mautpflicht nach dem Bundesfernstraßenmautgesetz	Ø 600 Ø 750	392	 Zollstelle	Ø 600 Ø 750

Größe	Folie Typ I (Engl. Grade)			Folie Typ II (Signalfolie)			Folie Typ III (Diamond Grade)		
	2 mm	3 mm	Rand-/Alform	2 mm	3 mm	Rand-/Alform	2 mm	3 mm	Rand-/Alform
Ø 600	62,70 €	77,00 €	91,30 €	102,50 €	117,30 €	132,60 €	156,10 €	176,50 €	183,60 €
Ø 750	99,00 €	117,80 €	132,10 €	172,90 €	188,70 €	202,00 €	244,30 €	275,40 €	289,70 €




Verkehrszeichen nach der StVO

VZ-Nr.	Bedeutung	Maße (mm)
393	 Informationstafeln an Grenzübergangsstellen	A.n. RWBA 2400 x 1650* 3600 x 2500*

VZ-Nr.	Bedeutung	Maße (mm)
394	 Laternenring (selbstklebende Folie)	70 x 1000
394-50	 Laternenschild	70 x 150

* Preise und Ausführung auf Anfrage

Größe	Folie Typ I (Engl. Grade)			Folie Typ I (Engl. Grade)			Lackfolie		
	1 mm			nur Folie			nur Folie		
70 x 150	9,10 €	-	-	-	-	-	-	-	-
70 x 1000	-	-	-	18,90 €	-	-	8,90 €	-	-

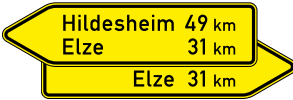








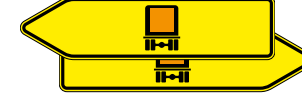


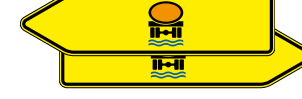


VZ-Nr.	Bedeutung	Maße (mm)
401	 Bundesstraßen	250 x 420
405	 Autobahnen	Ausführung nach RWBA
406-50	 Knotenpunkte der Autobahnen, ein- oder zweistellige Nummer	650 x 650

VZ-Nr.	Bedeutung	Maße (mm)
406-51	 Knotenpunkte der Autobahnen, drei- oder mehrstellige Nummer	580 x 930
410	 Europastraßen	250 x 420





Größe	Folie Typ I (Engl. Grade)			Folie Typ II (Signalfolie)			Folie Typ III (Diamond Grade)		
	2 mm	3 mm	Rand-/Alform	2 mm	3 mm	Rand-/Alform	2 mm	3 mm	Rand-/Alform
250 x 420	37,20 €	43,40 €	59,20 €	63,80 €	67,30 €	80,60 €	85,70 €	92,30 €	111,70 €
650 x 650	119,30 €	152,50 €	166,30 €	158,10 €	188,70 €	233,60 €	237,20 €	270,80 €	295,30 €
580 x 930	186,70 €	236,60 €	260,10 €	246,80 €	297,80 €	333,50 €	369,20 €	420,20 €	459,00 €

VZ-Nr.	Bedeutung	Maße (mm)
415-10	 Pfeilwegweiser auf Bundesstraßen, linksweisend	siehe Preistabelle
415-20	 Pfeilwegweiser auf Bundesstraßen, rechtsweisend	siehe Preistabelle
415-40	 Pfeilwegweiser auf Bundesstraßen, doppelseitig	siehe Preistabelle
418-10	 Pfeilwegweiser auf sonstigen Straßen, linksweisend	siehe Preistabelle
418-20	 Pfeilwegweiser auf sonstigen Straßen, rechtsweisend	siehe Preistabelle

Verkehrszeichen nach der StVO

VZ-Nr.		Bedeutung	Maße (mm)
418-40		Pfeilwegweiser auf sonstigen Straßen, doppelseitig	siehe Preistabelle
419-10		Pfeilwegweiser auf sonstigen Straßen mit geringer Verkehrsbedeutung, linksweisend	250 x 1000
419-20		Pfeilwegweiser auf sonstigen Straßen mit geringer Verkehrsbedeutung, rechtsweisend	250 x 1000
419-40		Pfeilwegweiser auf sonstigen Straßen mit geringer Verkehrsbedeutung, doppelseitig	250 x 1000 D
421-10		Pfeilwegweiser für KFZ m. einer zul. Gesamtmasse über 3,5 t, linksweisend	350 x 1250
421-20		Pfeilwegweiser für KFZ m. einer zul. Gesamtmasse über 3,5 t, rechtsweisend.	350 x 1250
421-40		Pfeilwegweiser für KFZ m. einer zul. Gesamtmasse über 3,5 t, doppelseitig	350 x 1250 D
421-11		Pfeilwegweiser für kennzeichnungspflichtige KFZ mit gefährlichen Gütern, linksweisend	350 x 1250
421-21		Pfeilwegweiser für kennzeichnungspflichtige KFZ mit gefährlichen Gütern, rechtsweisend	350 x 1250
421-41		Pfeilwegweiser für kennzeichnungspflichtige KFZ mit gefährlichen Gütern, doppelseitig	350 x 1250 D
421-12		Pfeilwegweiser für Fahrzeuge mit wassergefährdender Ladung, linksweisend	350 x 1250
421-22		Pfeilwegweiser für Fahrzeuge mit wassergefährdender Ladung, rechtsweisend	350 x 1250
421-42		Pfeilwegweiser für Fahrzeuge mit wassergefährdender Ladung, doppelseitig	350 x 1250 D
430-10		Pfeilwegweiser zur Autobahn, linksweisend	siehe Preistabelle
430-20		Pfeilwegweiser zur Autobahn, rechtsweisend	siehe Preistabelle

Verkehrszeichen nach der StVO








VZ-Nr.	Bedeutung	Maße (mm)
430-40	 Pfeilwegweiser zur Autobahn, doppelseitig	siehe Preistabelle
432-10	 Pfeilwegweiser zu Zielen mit erheblicher Verkehrsbedeutung, linksweisend	siehe Preistabelle
432-20	 Pfeilwegweiser zu Zielen mit erheblicher Verkehrsbedeutung, rechtsweisend	siehe Preistabelle
432-40	 Pfeilwegweiser zu Zielen mit erheblicher Verkehrsbedeutung, doppelseitig	siehe Preistabelle

Größe	Folie Typ I (Engl. Grade)			Folie Typ II (Signalfolie)			Folie Typ III (Diamond Grade)		
	2 mm	3 mm	Rand-/Alform	2 mm	3 mm	Rand-/Alform	2 mm	3 mm	Rand-/Alform
250x1000 E	88,20 €	97,90 €	121,40 €	132,10 €	143,80 €	165,20 €	188,70 €	210,10 €	227,50 €
250x1000 D	150,50 €	168,80 €	-	223,40 €	243,80 €	-	299,80 €	320,30 €	-
350x1250 E	155,00 €	195,80 €	245,80 €	238,20 €	264,20 €	329,50 €	284,60 €	319,30 €	390,70 €
350x1400 E	168,30 €	221,30 €	273,40 €	211,10 €	263,20 €	324,40 €	293,80 €	344,80 €	400,90 €
350x1500 E	179,50 €	236,60 €	290,70 €	222,40 €	283,60 €	349,90 €	314,20 €	375,40 €	431,50 €
350x1750 E	208,10 €	273,40 €	340,70 €	260,10 €	326,40 €	400,90 €	363,10 €	429,40 €	503,90 €
350x2000 E	238,70 €	309,00 €	389,60 €	299,90 €	375,40 €	457,00 €	416,20 €	488,60 €	572,20 €
350x1250 D	260,60 €	309,10 €	-	408,00 €	447,80 €	-	497,80 €	543,70 €	-
350x1400 D	266,20 €	351,90 €	-	348,80 €	431,50 €	-	512,00 €	582,40 €	-
350x1500 D	280,50 €	370,30 €	-	374,30 €	464,10 €	-	553,90 €	637,50 €	-
350x1750 D	331,50 €	436,60 €	-	442,70 €	543,70 €	-	644,60 €	742,60 €	-
350x2000 D	377,40 €	494,70 €	-	506,90 €	617,10 €	-	732,40 €	848,60 €	-
400x1500 E	202,00 €	264,20 €	333,50 €	250,40 €	313,10 €	385,60 €	349,90 €	411,10 €	482,50 €
400x1750 E	238,70 €	311,10 €	386,60 €	291,70 €	365,20 €	447,80 €	400,90 €	475,30 €	565,10 €
400x2000 E	270,30 €	355,00 €	434,50 €	334,60 €	418,20 €	513,10 €	463,10 €	549,80 €	640,60 €
400x2250 E	306,00 €	396,80 €	487,60 €	377,40 €	467,20 €	575,30 €	525,30 €	615,10 €	727,30 €
400x1500 D	321,30 €	429,40 €	-	428,40 €	531,40 €	-	625,50 €	722,20 €	-
400x1750 D	377,40 €	492,70 €	-	499,80 €	620,20 €	-	717,10 €	837,40 €	-
400x2000 D	435,50 €	569,20 €	-	573,20 €	704,80 €	-	832,30 €	967,00 €	-
400x2250 D	491,60 €	635,50 €	-	644,60 €	793,60 €	-	939,40 €	1089,40 €	-
450x1500 E	232,60 €	302,90 €	375,40 €	289,70 €	361,10 €	443,70 €	406,00 €	474,30 €	559,00 €
450x1750 E	267,30 €	350,90 €	437,60 €	341,70 €	421,30 €	513,10 €	472,30 €	551,80 €	647,70 €
450x2000 E	311,10 €	401,90 €	502,90 €	385,60 €	477,40 €	589,60 €	534,50 €	630,40 €	739,50 €
450x2250 E	346,80 €	451,90 €	565,10 €	433,50 €	533,50 €	663,00 €	604,90 €	706,90 €	829,30 €
450x1500 D	365,20 €	472,30 €	-	477,40 €	590,60 €	-	698,70 €	814,00 €	-
450x1750 D	423,30 €	555,90 €	-	563,10 €	698,70 €	-	817,00 €	949,60 €	-
450x2000 D	484,50 €	625,30 €	-	642,60 €	782,30 €	-	936,40 €	1076,10 €	-
450x2250 D	540,60 €	712,00 €	-	726,20 €	889,40 €	-	1048,60 €	1191,40 €	-
500x1750 E	297,80 €	390,70 €	487,60 €	377,40 €	472,30 €	574,30 €	520,20 €	610,00 €	718,10 €
500x2000 E	341,70 €	446,80 €	559,00 €	428,40 €	533,50 €	655,90 €	596,70 €	696,70 €	820,10 €
500x2250 E	-	497,80 €	625,30 €	-	594,70 €	738,50 €	-	783,40 €	922,10 €
500x2500 E	-	584,50 €	696,70 €	-	696,70 €	819,10 €	569,20 €	900,70 €	1008,80 €
500x1750 D	467,20 €	610,00 €	-	622,20 €	763,00 €	-	910,90 €	1043,50 €	-
500x2000 D	540,60 €	706,90 €	-	703,80 €	870,10 €	-	1038,40 €	1176,10 €	-
500x2250 D	-	793,60 €	-	-	987,40 €	-	-	1354,60 €	-
500x2500 D	-	870,10 €	-	-	1094,50 €	-	-	1507,80 €	-

Verkehrszeichen nach der StVO



Größe	Folie Typ I (Engl. Grade)			Folie Typ II (Signalfolie)			Folie Typ III (Diamond Grade)		
	2 mm	3 mm	Rand-/Alform	2 mm	3 mm	Rand-/Alform	2 mm	3 mm	Rand-/Alform
550x1750 E	326,40 €	428,40 €	533,50 €	418,20 €	502,90 €	625,30 €	655,90 €	666,10 €	783,40 €
550x2000 E	377,40 €	492,70 €	604,90 €	469,20 €	579,40 €	717,10 €	-	757,90 €	900,70 €
550x2250 E	-	548,80 €	696,70 €	-	657,90 €	808,90 €	-	859,90 €	1012,90 €
550x2500 E	-	604,90 €	763,00 €	-	722,20 €	900,70 €	-	948,60 €	1114,90 €
550x1750 D	520,20 €	681,40 €	-	688,50 €	691,60 €	-	910,90 €	1155,70 €	-
550x2000 D	591,60 €	778,30 €	-	785,40 €	977,20 €	-	1038,40 €	1298,50 €	-
550x2250 D	-	865,00 €	-	-	1089,40 €	-	-	1502,50 €	-
550x2500 D	-	972,10 €	-	-	1201,60 €	-	-	1665,70 €	-
600x2000 E	-	523,30 €	668,10 €	-	635,50 €	778,30 €	-	839,50 €	972,10 €
600x2250 E	-	594,70 €	757,90 €	-	717,10 €	717,10 €	-	839,50 €	1104,70 €
600x2500 E	-	666,10 €	829,30 €	-	798,70 €	798,70 €	-	1033,30 €	1216,90 €
600x2750 E	-	727,30 €	926,20 €	-	880,30 €	880,30 €	-	1125,10 €	1326,00 €
600x2000 D	-	839,50 €	-	-	1043,50 €	-	-	1431,10 €	-
600x2250 D	-	946,60 €	-	-	1176,10 €	-	-	1624,90 €	-
600x2500 D	-	1053,70 €	-	-	1318,90 €	-	-	1803,40 €	-
600x2750 D	-	1155,70 €	-	-	1436,20 €	-	-	1987,00 €	-
700x2250 E	-	696,70 €	859,90 €	-	829,30 €	829,30 €	-	1074,10 €	1285,20 €
700x2500 E	-	778,30 €	972,10 €	-	921,10 €	921,10 €	-	1206,70 €	1431,10 €
700x2750 E	-	849,70 €	1063,90 €	-	1012,90 €	1012,90 €	-	1329,10 €	1553,50 €
700x3000 E	-	921,10 €	1145,50 €	-	1104,70 €	1104,70 €	-	1451,50 €	1686,10 €
700x2250 D	-	1099,60 €	-	-	1369,90 €	-	-	1890,10 €	-
700x2500 D	-	1227,10 €	-	-	1528,00 €	-	-	2109,40 €	-
700x2750 D	-	1349,50 €	-	-	1681,00 €	-	-	2308,30 €	-
700x3000 D	-	1471,90 €	-	-	1839,10 €	-	-	2512,30 €	-

VZ-Nr.	Bedeutung	Maße (mm)
422-10	 Wegweiser für KFZ m. einer zul. Gesamtmasse über 3,5 t, hier links	630 x 420 900 x 600 1260 x 840
422-20	 Wegweiser für KFZ m. einer zul. Gesamtmasse über 3,5 t, hier rechts	630 x 420 900 x 600 1260 x 840
422-30	 Wegweiser für KFZ m. einer zul. Gesamtmasse über 3,5 t, geradeaus	630 x 420 900 x 600 1260 x 840
422-11	 Wegweiser für KFZ m. einer zul. Gesamtmasse über 3,5 t, links einordnen	630 x 420 900 x 600 1260 x 840
422-21	 Wegweiser für KFZ m. einer zul. Gesamtmasse über 3,5 t, rechts einordnen	630 x 420 900 x 600 1260 x 840
422-12	 Wegweiser für kennzeichnungspflichtige Fahrzeuge mit gefährlichen Gütern, hier links	630 x 420 900 x 600 1260 x 840
422-22	 Wegweiser für kennzeichnungspflichtige Fahrzeuge mit gefährlichen Gütern, hier rechts	630 x 420 900 x 600 1260 x 840
422-32	 Wegweiser für kennzeichnungspflichtige Fahrzeuge mit gefährlichen Gütern, geradeaus	630 x 420 900 x 600 1260 x 840










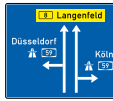
VZ-Nr.	Bedeutung	Maße (mm)
422-13	 Wegweiser für kennzeichnungspflichtige Fahrzeuge mit gefährlichen Gütern, links einordnen	630 x 420 900 x 600 1260 x 840
422-23	 Wegweiser für kennzeichnungspflichtige Fahrzeuge mit gefährlichen Gütern, rechts einordnen	630 x 420 900 x 600 1260 x 840
422-14	 Wegweiser für Fahrzeuge mit wassergefährdender Ladung, hier links	630 x 420 900 x 600 1260 x 840
422-24	 Wegweiser für Fahrzeuge mit wassergefährdender Ladung, hier rechts	630 x 420 900 x 600 1260 x 840
422-34	 Wegweiser für Fahrzeuge mit wassergefährdender Ladung, geradeaus	630 x 420 900 x 600 1260 x 840
422-15	 Wegweiser für Fahrzeuge mit wassergefährdender Ladung, links einordnen	630 x 420 900 x 600 1260 x 840
422-25	 Wegweiser für Fahrzeuge mit wassergefährdender Ladung, rechts einordnen	630 x 420 900 x 600 1260 x 840

Verkehrszeichen nach der StVO

VZ-Nr.	Bedeutung	Maße (mm)
422-16	 Wegweiser für Radverkehr hier links	630 x 420 900 x 600
422-26	 Wegweiser für Radverkehr hier rechts	630 x 420 900 x 600
422-17	 Wegweiser für Radverkehr links einordnen	630 x 420 900 x 600













VZ-Nr.	Bedeutung	Maße (mm)
422-27	 Wegweiser für Radverkehr rechts einordnen	630 x 420 900 x 600
422-36	 Wegweiser für Radverkehr geradeaus	630 x 420 900 x 600

Größe	Folie Typ I (Engl. Grade)			Folie Typ II (Signalfolie)			Folie Typ III (Diamond Grade)		
	2 mm	3 mm	Rand-/Alform	2 mm	3 mm	Rand-/Alform	2 mm	3 mm	Rand-/Alform
630 x 420	97,90 €	116,80 €	130,10 €	165,80 €	183,60 €	199,40 €	198,90 €	217,30 €	246,80 €
900 x 600	140,80 €	170,30 €	189,20 €	240,70 €	260,10 €	280,50 €	284,60 €	304,00 €	340,70 €
1260 x 840	-	336,10 €	366,70 €	-	519,20 €	580,00 €	-	606,90 €	672,70 €

VZ-Nr.	Bedeutung	Maße (mm)
434-50	 Tabellenwegweiser kompakte Form (1-teilig)	Ausführung nach RWB*
434-51	 Tabellenwegweiser teilaufgelöste Form (mehrteilig)	Ausführung nach RWB*
434-52	 Tabellenwegweiser aufgelöste Form (nur innerorts) mit Bundesstraßennummer	Ausführung nach RWB*
434-53	 Tabellenwegweiser aufgelöste Form (nur innerorts) ohne Bundesstraßennummer	Ausführung nach RWB*
434-BW	 Tabellenwegweiser aufgelöste Form	Ausführung nach RWB*
434-WS	 Tabellenwegweiser aufgelöste Form (nur innerorts)	Ausführung nach RWB*
438	 Vorwegweiser außerhalb von Autobahnen	Ausführung nach RWB*
439	 Gegliederter Vorwegweiser außerhalb von Autobahnen	Ausführung nach RWB*
440	 Vorwegweiser zur Autobahn	Ausführung nach RWB*
441	 Gegliederter Vorwegweiser zur Autobahn	Ausführung nach RWB*



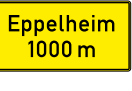



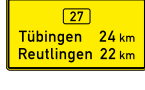
* Preise und Ausführung auf Anfrage

Verkehrszeichen nach der StVO

VZ-Nr.	Bedeutung	Maße (mm)	VZ-Nr.	Bedeutung	Maße (mm)
442-10	 Vorwegweiser für KFZ m. einer zul. Gesamtmasse über 3,5 t, linksweisend	630 x 420 900 x 600 1260 x 840	442-13	 Vorwegweiser für Radverkehr linksweisend	630 x 420 900 x 600
442-20	 Vorwegweiser für KFZ m. einer zul. Gesamtmasse über 3,5 t, rechtsweisend	630 x 420 900 x 600 1260 x 840	442-23	 Vorwegweiser für Radverkehr rechtsweisend	630 x 420 900 x 600
442-11	 Vorwegweiser für kennzeichnungspflichtige Fahrzeuge m. gefährl. Gütern, linksweisend	630 x 420 900 x 600 1260 x 840	442-50*	 Vorwegweiser für KFZ mit einer zulässigen Gesamtmasse über 3,5t, ohne Pfeilsymbol	630 x 420 900 x 600 1260 x 840
442-21	 Vorwegweiser für kennzeichnungspflichtige Fahrzeuge m. gefährl. Gütern, rechtsweisend	630 x 420 900 x 600 1260 x 840	442-51*	 Vorwegweiser für kennzeichnungspflichtige Fahrzeuge m. gefährl. Gütern, ohne Pfeilsymbol	630 x 420 900 x 600 1260 x 840
442-12	 Vorwegweiser für Fahrzeuge mit wassergefährdender Ladung, linksweisend	630 x 420 900 x 600 1260 x 840	442-52*	 Vorwegweiser für Fahrzeuge mit wassergefährdender Ladung, ohne Pfeilsymbol	630 x 420 900 x 600 1260 x 840
442-22	 Vorwegweiser für Fahrzeuge mit wassergefährdender Ladung, rechtsweisend	630 x 420 900 x 600 1260 x 840	442-53*	 Vorwegweiser für Radverkehr ohne Pfeilsymbol	630 x 420 900 x 600




*Anordnung in Verbindung mit Zeichen 1000-13, 1000-23 oder 1000-34

Größe	Folie Typ I (Engl. Grade)			Folie Typ II (Signalfolie)			Folie Typ III (Diamond Grade)		
	2 mm	3 mm	Rand-/Alform	2 mm	3 mm	Rand-/Alform	2 mm	3 mm	Rand-/Alform
630 x 420	97,90 €	116,80 €	130,10 €	165,80 €	183,60 €	199,40 €	198,90 €	217,30 €	246,80 €
900 x 600	140,80 €	170,30 €	189,20 €	240,70 €	260,10 €	280,50 €	284,60 €	304,00 €	340,70 €
1260 x 840	-	336,10 €	366,70 €	-	519,20 €	580,00 €	-	606,90 €	672,70 €




VZ-Nr.	Bedeutung	Maße (mm)	VZ-Nr.	Bedeutung	Maße (mm)
448	 Düsseldorf - Benrath 1000 m Ankündigungstafeln	Ausführung nach RWBA*	449	 Montabaur Diez Waltmerod 500 m Vorwegweiser auf Autobahnen	Ausführung nach RWBA*
448-50	 Eppelheim 1000 m Ankündigungstafeln auf anderen Straßen außerhalb von Autobahnen	Ausführung nach RWBA*	449-50	 Jessen (Elster) Obernkirchen Lüdenscheid 500 m Vorwegweiser auf anderen Straßen außerhalb von Autobahnen	Ausführung nach RWBA*
448.1	 Autohof Autohof	Ausführung nach RWBA*	453	 Köln 106 km Dortmund 24 km Kassel 161 km Entfernungstafel auf Autobahnen	Ausführung nach RWBA*
			453-50	 Tübingen 24 km Reutlingen 22 km Entfernungstafel auf autobahnähnlich ausgebauten, zweibahnigen Straßen	Ausführung nach RWBA*


Verkehrszeichen nach der StVO

VZ-Nr.	Bedeutung	Maße (mm)
450-50	 Ankündigungsbake, einstreifig	1500 x 650
450-51	 Ankündigungsbake, zweistreifig	1500 x 650
450-52	 Ankündigungsbake, dreistreifig	1500 x 650





VZ-Nr.	Bedeutung	Maße (mm)
450-53	 Ankündigungsbake, gelb, einstreifig	1500 x 650
450-54	 Ankündigungsbake, gelb, zweistreifig	1500 x 650
450-55	 Ankündigungsbake, gelb, dreistreifig	1500 x 650





Größe	Folie Typ I (Engl. Grade)			Folie Typ II (Signalfolie)			Folie Typ III (Diamond Grade)		
	2 mm	3 mm	Rand-/Alform	2 mm	3 mm	Rand-/Alform	2 mm	3 mm	Rand-/Alform
1500 x 650	-	345,80 €	414,10 €	-	468,20 €	543,70 €	-	549,80 €	631,40 €

VZ-Nr.	Bedeutung	Maße (mm)
454-10	 Umleitungswegweiser, linksweisend	350 x 1250
454-20	 Umleitungswegweiser, rechtsweisend	350 x 1250
454-40	 Umleitungswegweiser, doppelseitig	350 x 1250 D










VZ-Nr.	Bedeutung	Maße (mm)
457.1	 Umleitungsankündigung	350 x 1050
457.2	 Ende der Umleitung	350 x 1050
36a	 Wechselspitze	350 x 400

Größe	Folie Typ I (Engl. Grade)			Folie Typ II (Signalfolie)			Folie Typ III (Diamond Grade)		
	2 mm	3 mm	Rand-/Alform	2 mm	3 mm	Rand-/Alform	2 mm	3 mm	Rand-/Alform
350 x 400	39,80 €	-	-	53,60 €	-	-	-	-	-
350 x 1250 E	155,00 €	195,80 €	243,80 €	240,20 €	265,20 €	331,50 €	285,60 €	321,30 €	395,80 €
350 x 1250 D	260,60 €	309,10 €	-	408,00 €	448,80 €	-	499,80 €	545,70 €	-
350 x 1050 E	103,50 €	124,40 €	141,80 €	151,00 €	166,30 €	188,70 €	188,70 €	211,10 €	233,60 €

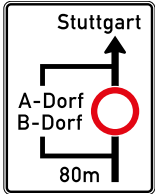
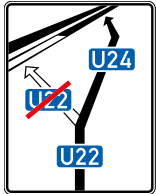
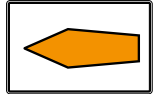
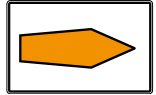


VZ-Nr.	Bedeutung	Maße (mm)
455.1-10	 Ankündigung o. Fortsetzung der Umleitung, Vorankündigung, links	630 x 420 900 x 600 1260 x 840
455.1-20	 Ankündigung o. Fortsetzung der Umleitung, Vorankündigung, rechts	630 x 420 900 x 600 1260 x 840
455.1-30	 Ankündigung o. Fortsetzung der Umleitung, Vorankündigung, geradeaus	630 x 420 900 x 600 1260 x 840
455.1-11	 Ankündigung o. Fortsetzung der Umleitung, hier links	630 x 420 900 x 600 1260 x 840

VZ-Nr.	Bedeutung	Maße (mm)
455.1-21	 Ankündigung o. Fortsetzung der Umleitung, hier rechts	630 x 420 900 x 600 1260 x 840
455.1-12	 Ankündigung o. Fortsetzung der Umleitung, links einordnen	630 x 420 900 x 600 1260 x 840
455.1-22	 Ankündigung o. Fortsetzung der Umleitung, rechts einordnen	630 x 420 900 x 600 1260 x 840
455.1-50*	 Ankündigung o. Fortsetzung der Umleitung, ohne Pfeilsymbol	630 x 420 900 x 600 1260 x 840

Verkehrszeichen nach der StVO



VZ-Nr.	Bedeutung	Maße (mm)	VZ-Nr.	Bedeutung	Maße (mm)
455.2	 Ender der Umleitung	630 x 420 900 x 600 1260 x 840	460-21	 Bedarfsumleitung, hier rechts	630 x 420 900 x 600 1260 x 840
460-10	 Bedarfsumleitung, Vorankündigung links	630 x 420 900 x 600 1260 x 840	460-12	 Bedarfsumleitung, links einordnen	630 x 420 900 x 600 1260 x 840
460-20	 Bedarfsumleitung, Vorankündigung rechts	630 x 420 900 x 600 1260 x 840	460-22	 Bedarfsumleitung, rechts einordnen	630 x 420 900 x 600 1260 x 840
460-30	 Bedarfsumleitung, Vorankündigung geradeaus	630 x 420 900 x 600 1260 x 840	460-50*	 Bedarfsumleitung, ohne Pfeilsymbol	630 x 420 900 x 600 1260 x 840
460-11	 Bedarfsumleitung, hier links	630 x 420 900 x 600 1260 x 840	*Anordnung in Verbindung mit Zeichen 1000-13, 1000-23 oder 1000-34		



Größe	Folie Typ I (Engl. Grade)			Folie Typ II (Signalfolie)			Folie Typ III (Diamond Grade)		
	2 mm	3 mm	Rand-/Alform	2 mm	3 mm	Rand-/Alform	2 mm	3 mm	Rand-/Alform
630 x 420	97,90 €	116,80 €	130,10 €	165,80 €	183,60 €	199,40 €	198,90 €	217,30 €	246,80 €
900 x 600	140,80 €	170,30 €	189,20 €	240,70 €	260,10 €	280,50 €	284,60 €	304,00 €	340,70 €
1260 x 840	-	336,10 €	366,70 €	-	519,20 €	580,00 €	-	606,90 €	672,70 €

VZ-Nr.	Bedeutung	Maße (mm)	VZ-Nr.	Bedeutung	Maße (mm)
458	 Planskizze	Ausführung nach RUB*	466	 Bedarfs-umleitungs-tafel	1600 x 1250*
467.1-10	 Umlenkungspfeil (Streckenempfehlung), linksweisend	1600 x 2500* (800 x 1250 für Bestätigung)	467.1-20	 Umlenkungspfeil (Streckenempfehlung), rechtsweisend	1600 x 2500* (800 x 1250 für Bestätigung)
467.1-30	 Umlenkungspfeil, geradeaus	2500 x 1600* (1250 x 800 für Bestätigung)	467.2	 Umlenkungspfeil, Ende	2500 x 1600*

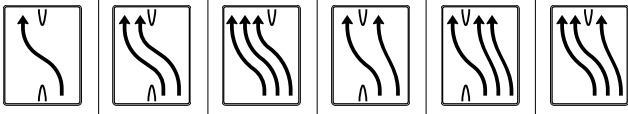
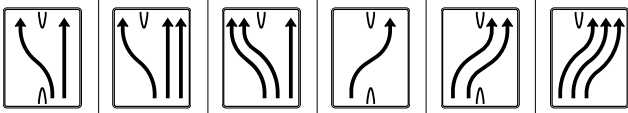
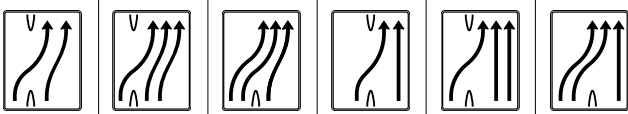
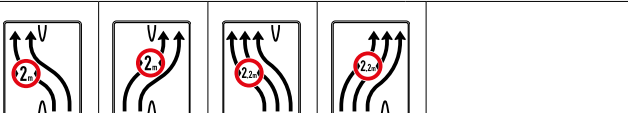
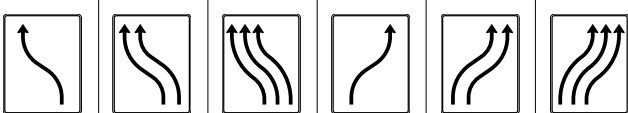
* Preise und Ausführung auf Anfrage

Verkehrszeichen nach der StVO

VZ-Nr.	Bedeutung	Maße (mm)
b-info-bab	 <p>Erneuerung der Fahrbahn bis Sept. 2001 Länge: 7 km Wir bauen für Sie</p> <p>Baustelleninformationsschild für Bundesautobahnen</p>	4000 x 3000*
b-info-bs	 <p>Neubau der Ortsumgehung Weißenfels bis Sept. 2001 Länge: 7 km Wir bauen für Sie</p> <p>Baustelleninformationsschild für Bundesstraßen</p>	2700 x 2000*

VZ-Nr.	Bedeutung	Maße (mm)
b-info-eu	 <p>Neubau der Ortsumgehung Weißenfels Mitfinanziert durch die Europäische Gemeinschaft</p> <p>Baustelleninformationsschild für EU-Förderungsmaßnahmen</p>	2000 x 2000*
b-info-zip	 <p>Neubau der Ortsumgehung Hermarlingen bis Sept. 2002 Wir bauen für Sie</p> <p>Baustelleninformationsschild für Zukunftsinvestitionsprogramm</p>	2700 x 2000*

* Preise und Ausführung auf Anfrage

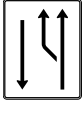
VZ-Nr. & Bedeutung	Maße (mm)
Überleitungstafel	1600 x 1250*
 <p>501-10 501-11 501-12 501-13 501-14 501-15</p>	
 <p>501-16 501-17 501-18 501-20 501-21 501-22</p>	
 <p>501-23 501-24 501-25 501-26 501-27 501-28</p>	
Überleitungstafel mit Zeichen 264	1600 x 1250*
 <p>505-11 505-21 505-12 505-22</p>	
Verschwenkungstafel	1600 x 1250*
 <p>511-10 511-11 511-12 511-20 511-21 511-22</p>	

VZ-Nr. & Bedeutung	Maße (mm)
Verschwenkungstafel, Verschwenkung auf den Seitenstreifen	1600 x 1250*
 <p>511-25 511-26</p>	
Verschwenkungstafel, kurze Verschwenkung	1600 x 1250*
 <p>513-10 513-11 513-20 513-21</p>	
Verschwenkungstafel, kurze Verschwenkung mit Gegenverkehr	1600 x 1250*
 <p>514-10 514-20</p>	
Verschwenkungstafel, mit Zeichen 264	1600 x 1250*
 <p>515-11 515-12 515-21 515-22</p>	

Verkehrszeichen nach der StVO

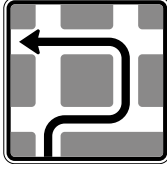
VZ-Nr. & Bedeutung	Maße (mm)	VZ-Nr. & Bedeutung	Maße (mm)
Fahstreifentafel	1600 x 1250*	Einengungstafel	1600 x 1250*
   		     	
Fahstreifentafel mit Gegenverkehr	1600 x 1250*	 	
     		  	
Fahstreifentafel mit Zeichen 274	1600 x 1250*	Einengungstafelafel, mit Gegenverkehr	1600 x 1250*
 		  	
Fahstreifentafel mit Zeichen 253	1600 x 1250*	Trennungstafel	1600 x 1250*
   		  	
Fahstreifentafel mit Zeichen 275, 3-streifig in Fahrtrichtung	1600 x 1250*	Einengungstafel mit 2 Zeichen 279	1600 x 1250*
		 	
Fahstreifentafel mit Zeichen 275	1600 x 1250*	Einengungstafel mit Zeichen 279	1600 x 1250*
 		 	
Fahstreifentafel mit Zeichen 278	1600 x 1250*	Einengungstafel mit Zeichen 278	1600 x 1250*
 		 	

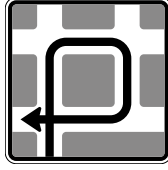
Verkehrszeichen nach der StVO

VZ-Nr. & Bedeutung	Maße (mm)
Aufweitungstafel	1600 x 1250*
   	
541-10 541-11 541-20 541-21	
Aufweitungstafel mit Gegenverkehr	1600 x 1250*
 	
542-10 542-11	
Aufweitungstafel mit 2 Zeichen 275	1600 x 1250*
	
545-11	

VZ-Nr. & Bedeutung	Maße (mm)
Aufweitungstafel mit Zeichen 275	1600 x 1250*
 	
546-10 546-11	
Zusammenführungstafel	1600 x 1250*
    	
550-20 550-21 550-22 550-23 550-24	
Zusammenführungstafel	1600 x 1250*
    	
551-20 551-21 551-22 551-23 551-24	





















* Preise und Ausführung auf Anfrage

VZ-Nr.	Bedeutung	Maße (mm)
590-10	 <p>Blockumfahrung rechts-links-links</p>	600 x 600* 840 x 840*

VZ-Nr.	Bedeutung	Maße (mm)
590-11	 <p>Blockumfahrung rechts-rechts-rechts</p>	600 x 600* 840 x 840*

* Preise und Ausführung auf Anfrage














Verkehrszeichen nach der StVO










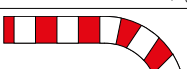



VZ-Nr.	Bedeutung	Maße (mm)	VZ-Nr.	Bedeutung	Maße (mm)
600-30	 Absperrschranke, einseitig	100 x 800	605-10	 Schraffenbake, Aufstellung rechts	1000 x 250
600-31	 Absperrschranke, einseitig**	100 x 1200	605-11	 Pfeilbake, Aufstellung rechts	1000 x 250
600-32	 Absperrschranke, einseitig**	100 x 1600	605-12	 Schraffenbake, Aufstellung rechts	2000 x 250
600-33	 Absperrschranke, einseitig**	250 x 1200	605-13	 Warnlichtbake Aufstellung rechts	2500 x 500*
600-34	 Absperrschranke, einseitig**	250 x 1600	605-14	 Warnlichtbake mit VZ 222-10 Aufstellung rechts	2500 x 500*
600-35	 Absperrschranke, einseitig**	250 x 2000	605-20	 Schraffenbake, Aufstellung links	1000 x 250
600-36	 Absperrschranke, einseitig**	250 x 2400	605-21	 Pfeilbake, Aufstellung links	1000 x 250
600-37	 Absperrschranke, einseitig**	500 x 1600	605-22	 Schraffenbake, Aufstellung links	2000 x 250
600-38	 Absperrschranke, einseitig**	500 x 2000	605-23	 Warnlichtbake, Aufstellung links	2500 x 500*
600-39	 Absperrschranke, einseitig**	500 x 2400	605-24	 Warnlichtbake mit VZ 222-20 Aufstellung links	2500 x 500*

* Preise auf Anfrage

** Abbildung als Ansichtsbeispiel

Verkehrszeichen nach der StVO

VZ-Nr.	Bedeutung	Maße (mm)
605-40	 Schraffenbake, doppelseitig, VS links; RS rechts	1000 x 250
605-41	 Schraffenbake, doppelseitig, VS rechts; RS rechts	1000 x 250
605-42	 Pfeilbake, doppelseitig, VS links; RS rechts	1000 x 250
605-43	 Pfeilbake, doppelseitig, VS rechts; RS rechts	1000 x 250
605-44	 Schraffenbake, doppelseitig, VS links; RS rechts	2000 x 250
605-45	 Schraffenbake, doppelseitig, VS rechts; RS rechts	2000 x 250
625-10	 Richtungstafel in Kurven, linksweisend	500 x 500
625-11	 Richtungstafel in Kurven, linksweisend	500 x 1500
625-12	 Richtungstafel in Kurven, linksweisend	500 x 2000
625-13	 Richtungstafel in Kurven, linksweisend	500 x 2500
625-20	 Richtungstafel in Kurven, rechtsweisend	500 x 500
625-21	 Richtungstafel in Kurven, rechtsweisend	500 x 1500
625-22	 Richtungstafel in Kurven, rechtsweisend	500 x 2000

VZ-Nr.	Bedeutung	Maße (mm)
625-23	 Richtungstafel in Kurven, rechtsweisend	500 x 2500
626-10	 Leitplatte, Aufstellung rechts	750 x 500
626-20	 Leitplatte, Aufstellung links	750 x 500
626-30	 Leitplatte, links- und rechtsweisend	750 x 500
626-31	 Leitplatte, links- und rechtsweisend	1200 x 600
626-32	 Leitplatte links- und rechtsweisend	2500 x 500
627-10	 Brückenleitmal, Aufstellung rechts	Höhe 250 Preis per lfd. Meter
627-20	 Brückenleitmal, Aufstellung links	Höhe 250 Preis per lfd. Meter
627-30	 Brückenleitmal, gerade	Höhe 250 Preis per lfd. Meter
627-50	 Brückenleitmal, gebogen	Höhe 250 Preis auf Anfrage
630-10	 Parkwarntafel, links vorbei	423 x 423
630-20	 Parkwarntafel, rechts vorbei	423 x 423
720	 Grünpfeil	250 x 250

Größe	Folie Typ I (Engl. Grade)			Folie Typ II (Signalfolie)			Folie Typ III (Diamond Grade)		
	2 mm	3 mm	Rand-/Alform	2 mm	3 mm	Rand-/Alform	2 mm	3 mm	Rand-/Alform
100 x 800	30,60 €	36,70 €	60,20 €	44,90 €	51,00 €	74,50 €	56,10 €	61,20 €	86,70 €
100 x 1200	39,80 €	48,90 €	78,50 €	59,20 €	68,30 €	106,10 €	72,40 €	81,60 €	112,20 €
100 x 1600	52,00 €	62,20 €	92,80 €	78,00 €	86,70 €	120,40 €	95,90 €	107,10 €	137,70 €
250 x 1200	69,40 €	82,60 €	117,30 €	104,00 €	120,40 €	154,00 €	136,70 €	151,00 €	185,60 €
250 x 1600	92,80 €	110,20 €	151,00 €	136,70 €	156,10 €	202,00 €	178,50 €	198,90 €	243,80 €
250 x 2000	104,60 €	122,40 €	155,00 €	156,10 €	173,40 €	207,10 €	207,10 €	235,60 €	265,20 €
250 x 2400	129,50 €	146,90 €	185,60 €	188,70 €	205,00 €	243,80 €	247,90 €	307,00 €	300,90 €
500 x 1600	190,70 €	217,30 €	298,90 €	272,30 €	309,10 €	400,90 €	353,90 €	392,70 €	482,50 €
500 x 2000	202,50 €	237,70 €	313,10 €	304,00 €	336,60 €	416,20 €	393,70 €	428,40 €	523,30 €
500 x 2400	244,80 €	293,80 €	385,60 €	370,30 €	411,10 €	511,00 €	488,60 €	543,70 €	654,80 €
1000 x 250	52,00 €	63,80 €	83,10 €	78,50 €	87,20 €	107,10 €	102,50 €	121,40 €	133,60 €
2000 x 250	104,60 €	122,40 €	155,00 €	156,00 €	173,40 €	207,10 €	207,00 €	235,60 €	265,20 €
1000 x 250 D	91,30 €	104,00 €	-	140,30 €	149,40 €	-	210,10 €	231,50 €	-
2000 x 250 D	183,60 €	200,90 €	-	270,30 €	293,80 €	-	366,20 €	395,80 €	-

Verkehrszeichen nach der StVO

Größe	Folie Typ I (Engl. Grade)			Folie Typ II (Signalfolie)			Folie Typ III (Diamond Grade)		
	2 mm	3 mm	Rand-/Alform	2 mm	3 mm	Rand-/Alform	2 mm	3 mm	Rand-/Alform
500 x 500	53,00 €	65,80 €	77,50 €	79,10 €	93,30 €	104,00 €	108,60 €	120,40 €	138,70 €
500 x 1500	150,50 €	181,60 €	198,40 €	225,40 €	254,00 €	273,40 €	285,60 €	322,30 €	348,80 €
500 x 2000	202,50 €	237,70 €	313,10 €	304,00 €	336,00 €	416,20 €	393,70 €	428,40 €	523,30 €
500 x 2500	250,40 €	298,90 €	392,70 €	376,40 €	421,30 €	517,10 €	496,70 €	551,80 €	661,00 €
750 x 500	78,80 €	91,80 €	106,10 €	123,40 €	139,70 €	161,20 €	166,30 €	178,50 €	198,90 €
1200 x 600	147,90 €	173,40 €	202,00 €	235,60 €	263,20 €	289,70 €	307,00 €	340,70 €	365,20 €
2500 x 500	250,40 €	298,90 €	392,70 €	376,40 €	421,30 €	517,10 €	496,80 €	551,80 €	661,00 €

































Größe	Folie Typ I (Engl. Grade)			Folie Typ II (Signalfolie)			Folie Typ III (Diamond Grade)		
	2 mm	3 mm	Rand-/Alform	2 mm	3 mm	Rand-/Alform	2 mm	3 mm	Rand-/Alform
lfd. Meter	57,60 €	68,30 €	-	83,60 €	93,30 €	-	110,70 €	124,40 €	-
423 x 423	75,50 €	88,70 €	-	91,30 €	109,10 €	-	121,40 €	139,74 €	-
250 x 250**	66,80 €	-	-	-	-	-	-	-	-





























** lackierte Ausführung

VZ-Nr.	Bedeutung	Maße (mm)	VZ-Nr.	Bedeutung	Maße (mm)
FB 1 links	 Linksweisend, mit Kantenschutz: 1 Stück VZ 222-10 mit Alform, 1 Stück FB 1-links VZ 626-10, 2 Stück Schelle ø 60 mm, 1 Stück Rohrpfosten ø 60 x 2 x 2000 mm	750 x 500	FB 1 rechts	 Rechtsweisend, mit Kantenschutz: 1 Stück gebogene Leitplatte VZ 626-20, 2 Stück Schelle ø 60 mm, 1 Stück Rohrpfosten ø 60 x 2 x 2000 mm	750 x 500
FB 2 links	 Kombination bestehend aus: 1 Stück VZ 222-10 mit Alform, 1 Stück FB 1-links VZ 626-10, 2 Stück Klemmschelle ø 60 mm LS60, 2 Stück Schelle ø 60 mm, 1 Stück Rohrpfosten, ø 60 x 2 x 2250 mm	ø 600 750 x 500	FB 2 rechts	 Kombination bestehend aus: 1 Stück VZ 222-20 mit Alform, 1 Stück FB 1-rechts VZ 626-20, 2 Stück Klemmschelle ø 60 mm LS60, 2 Stück Schelle ø 60 mm, 1 Stück Rohrpfosten, ø 60 x 2 x 2250 mm	ø 600 750 x 500
FB 3 links	 Linksweisend, hinten geschlossen, mit Kantenschutz: 1 Stück Vorderseite, VZ 626-10 ovale Form, 1 Stück Rückseite grau, 2 Stück Schelle ø 60 mm, 1 Stück Rohrpfosten, ø 60 x 2 x 2000 mmm	750 x 500	FB 3 rechts	 Rechtsweisend, hinten geschlossen, mit Kantenschutz: 1 Stück Vorderseite, VZ 626-20 ovale Form, 1 Stück Rückseite grau, 2 Stück Schelle ø 60 mm, 1 Stück Rohrpfosten, ø 60 x 2 x 2000 mmm	750 x 500
FB 4 links	 Kombination bestehend aus: 1 Stück VZ 222-10 mit Alform, 1 Stück FB 3-links VZ 626-10, 2 Stück Klemmschelle, ø 60 mm LS60, 2 Stück Schelle ø 60 mm, 1 Stück Rohrpfosten, ø 60 x 2 x 2250 mm	ø 600 750 x 500	FB 4 rechts	 Kombination bestehend aus: 1 Stück VZ 222-20 mit Alform, 1 Stück FB 3-rechts VZ 626-20, 2 Stück Klemmschelle, ø 60 mm LS60, 2 Stück Schelle ø 60 mm, 1 Stück Rohrpfosten, ø 60 x 2 x 2250 mm	ø 600 750 x 500
FB 5 links	 Linksweisend, ø 300 x 600 mm, mit Kantenschutz, 1 Stück VZ 626-10 runde Form, 2 Stück Schelle ø 60 mm, 1 Stück Rohrpfosten ø 60 x 2 x 2000 mm	ø 300	FB 5 rechts	 Rechtsweisend, ø 300 x 600 mm, mit Kantenschutz, 1 Stück VZ 626-20 runde Form, 2 Stück Schelle ø 60 mm, 1 Stück Rohrpfosten ø 60 x 2 x 2000 mm	ø 300
FB 6 links	 Kombination bestehend aus: 1 Stück VZ 222-10 mit Alform, 1 Stück FB 5-links VZ 626-10, 2 Stück Klemmschelle ø 60 mm LS60, 2 Stück Schelle ø 60 mm, 1 Stück Rohrpfosten ø 60 x 2 x 2250 mm	ø 600 ø 300	FB 6 rechts	 Kombination bestehend aus: 1 Stück VZ 222-20 mit Alform, 1 Stück FB 5-rechts VZ 626-20, 2 Stück Klemmschelle ø 60 mm LS60, 2 Stück Schelle ø 60 mm, 1 Stück Rohrpfosten ø 60 x 2 x 2250 mm	ø 600 ø 300
























































Artikel	Größe	Folie Typ II (Signalfolie)	Folie Typ III (Diamond Grade)
FB 1	750 x 500	341,70 €	auf Anfrage
FB 2	ø 600 / 750 x 500	479,40 €	auf Anfrage
FB 3	750 x 500	402,90 €	auf Anfrage
FB 4	ø 600 / 750 x 500	530,40 €	auf Anfrage
FB 5	ø 300	423,30 €	auf Anfrage
FB 6	ø 600 ø 300	545,70 €	auf Anfrage

Zusatzzeichen nach der StVO



























VZ-Nr.	VZ-Nr.	Maße (mm)
1000-10 	1000-20 	231 x 420 330 x 600 412 x 750
1000-11 	1000-21 	
1000-12 	1000-22 	231 x 420 330 x 600
1000-13 	z.B. in Verbindung mit Z. 442-50, 442-51, 442-52, 442-53, 455.1-50, 460-50	315 x 420 450 x 600
1000-23 	z.B. in Verbindung mit Z. 442-50, 442-51, 442-52, 442-53, 455.1-50, 460-50	231 x 420 330 x 600
1000-30 	1000-31 	231 x 420 330 x 600
1000-32 	1000-33 	315 x 420 450 x 600
1000-34 	z.B. in Verbindung mit Z. 442-50, 442-51, 442-52, 442-53, 455.1-50, 460-50	420 x 420 600 x 600
1001-30 	1001-31 	231 x 420 330 x 600 412 x 750
1001-32 	1001-33 	315 x 420 450 x 600
1001-34 	1001-35 	500 x 1250
1002-10 	1002-11 	420 x 420 600 x 600
1002-20 	1002-21 	
1002-12 	1002-23 	
1002-24 	1002-13 	
1002-14 	1002-22 	
1004-30 	1004-31 	231 x 420 330 x 600 412 x 750
1004-32 		315 x 420 450 x 600 562 x 750




























VZ-Nr.	VZ-Nr.	Maße (mm)
1005-30 		500 x 1250
1006-30 	1006-31 	231 x 420 330 x 600 412 x 750
1007-30 	1007-31 	231 x 420 330 x 600 412 x 750
1007-32 	1007-33 	
1007-34 	1007-35 	
1007-36 	1007-37 	
1007-38 		
1007-39 		315 x 420 450 x 600 562 x 750
1007-50 	1007-51 	231 x 420 330 x 600 412 x 750
1007-52 		315 x 420 450 x 600 562 x 750
1007-53 		231 x 420 330 x 600 412 x 750
1007-54 	1007-55 	231 x 420 330 x 600
1007-56 		
1007-57 	1007-58 	231 x 420 330 x 600 412 x 750
1007-59 	1007-60 	315 x 420 450 x 600 562 x 750
1007-61 		Ausführung nach RWVZ 1997
1007-62 	1008-30 	231 x 420 330 x 600
1008-31 		315 x 420 450 x 600

Zusatzzeichen nach der StVO




































VZ-Nr.	VZ-Nr.	Maße (mm)	VZ-Nr.	VZ-Nr.	Maße (mm)
 1008-32	 1008-33	450 x 600	 1012-31		231 x 420 330 x 600 412 x 750
 1008-34		231 x 420 330 x 600	 1012-32	 1012-33	231 x 420 330 x 600
 1010-10	 1010-11		 1012-34	 1012-35	
 1010-12	 1010-13		 1012-36	 1012-37	231 x 420 330 x 600 412 x 750
 1010-14		330 x 600 412 x 750	 1012-38		Ausführung nach RWBA
 1010-15		Ausführung nach RWBA	 1012-50	 1012-51	231 x 420 330 x 600
 1010-50	 1010-51	231 x 420 330 x 600 412 x 750	 1012-52	 1012-53	
 1010-52	 1010-53	231 x 420 330 x 600	 1013-50	 1013-51	800 x 2250
 1010-54	 1010-55	231 x 420 330 x 600	 1013-52		500 x 2250
 1010-56			 1014-50	Tunnelkategorie: 1014-51:..."C" ... 1014-52:..."D" ... 1014-53:..."E" ...	
 1010-57	 1010-58	231 x 420 330 x 600 412 x 750	 1020-11		231 x 420 330 x 600
 1010-59	 1010-60		 1020-12		
 1010-61		231 x 420 330 x 600	 1020-13	 1020-14	231 x 420 330 x 600
 1010-62		231 x 420 330 x 600 412 x 750	 1020-30		231 x 420 330 x 600
 1010-63	 1010-64	231 x 420 330 x 600	 1020-31		315 x 420 450 x 600
 1010-65			 1020-32		
 1010-66	 1010-67	231 x 420 330 x 600 412 x 750	 1022-10	 1022-11	315 x 420 450 x 600 562 x 750
 1012-30		231 x 420 330 x 600	 1022-12	 1022-13	

Zusatzzeichen nach der StVO

VZ-Nr.	VZ-Nr.	Maße (mm)
 frei 1022-14	 frei 1022-15	420 x 420 600 x 600
 frei 1024-10	 frei 1024-11	315 x 420 450 x 600 562 x 750
 frei 1024-12	 frei 1024-13	
 frei 1024-14		
 frei 1024-15	 frei 1024-16	315 x 420 450 x 600
 frei 1024-17	 frei 1024-18	
 bis 7,5t ausgenommen 1024-19		420 x 420 600 x 600 750 x 750
 frei 1024-20		315 x 420 450 x 600 562 x 750
TAXI frei 1026-30		315 x 420 450 x 600
 Kraftomnibusse im Gegensahsverkehr frei 1026-31		231 x 420 330 x 600
 Linien- verkehr frei 1026-32	 Einsatz- fahrzeuge frei 1026-33	315 x 420 450 x 600 562 x 750
 Kranken- fahrzeuge frei 1026-34	 Liefer- verkehr frei 1026-35	
 Landwirt- schaftlicher Verkehr frei 1026-36	 Forstwirt- schaftlicher Verkehr frei 1026-37	
 Land- und forstwirtsch. Verkehr frei 1026-38		
 Betriebs- und Versorgungsdienst frei 1026-39		231 x 420 330 x 600
 Elektrofahrzeuge während des Ladevorgangs frei 1026-60		420 x 420 600 x 600
 Elektro- fahrzeuge frei 1026-61		315 x 420 450 x 600
 Gülletransport frei 1026-62	 E-Bikes frei 1026-63	231 x 420 330 x 600

VZ-Nr.	VZ-Nr.	Maße (mm)
 Baustellen- fahrzeuge frei 1028-30		315 x 420 450 x 600 562 x 750
 bis Baustelle frei 1028-31	 Anlieger bis Baustelle frei 1028-32	231 x 420 450 x 600
 Zufahrt bis frei 1028-33 (3)	 Fähr- benutzer frei 1028-34	315 x 420 450 x 600
 frei 1031-50	 frei 1031-51	450 x 600 562 x 750
 frei 1031-52		450 x 600 562 x 750
 10-16h frei 1040-10 (4)		231 x 420 330 x 600
 16-18 h frei 1040-30 (4)	 8-11h 16-18h frei 1040-31 (4)	231 x 420 330 x 600 412 x 750
 2 Std. frei 1040-32 (5)	 Parken mit  in gekennzeichneten Flächen 2Std. frei 1040-33 (5)	231 x 420 330 x 600
 ab 8.11. 18h frei 1040-34 (6)		231 x 420 330 x 600
 22-6h Lärmschutz frei 1040-35 (4)		231 x 420 330 x 600 412 x 750
 7-15h Schulweg frei 1040-36 (4)		231 x 420 330 x 600
 werktags frei 1042-30	 werktags 18-19h frei 1042-31 (4)	231 x 420 330 x 600
 werktags 8 ³⁰ -11 ³⁰ h 16-18h frei 1042-32 (4)		315 x 420 450 x 600
 Mo-Fr 16-18h frei 1042-33 (4)	 Di,Do,Fr 16-18h frei 1042-34 (4)	231 x 420 330 x 600
 6-22h an Sonn- und Feiertagen frei 1042-35 (4)	 Schulbus werktags 7-9h, 11-13h außer samstags frei 1042-36 (4)	315 x 420 450 x 600
 Parken Sa und So erlaubt frei 1042-37		
 werktags außer samstags frei 1042-38		231 x 420 330 x 600
 Straßen- reinigung am 23.07. 16-18h frei 1042-50 (4)		420 x 420 600 x 600

Zusatzzeichen nach der StVO

VZ-Nr.	VZ-Nr.	Maße (mm)	VZ-Nr.	VZ-Nr.	Maße (mm)			
	1042-51	231 x 420 330 x 600		1050-32	315 x 420 450 x 600			
	1042-52	 (4)	1042-53		1050-33	231 x 420 330 x 600		
	1044-10	 (2)	1044-11		1052-30	 1052-31	315 x 420 450 x 600 562 x 750	
	1044-12	315 x 420 450 x 600	(10)		1053-30	 1053-31	231 x 420 330 x 600	
	1044-30	231 x 420 300 x 600	(2)		1053-32		231 x 420 330 x 600	
	1048-14	231 x 420 330 x 600 412 x 750			1053-33	 1053-34	231 x 420 330 x 600 412 x 750	
	1048-15	315 x 420 450 x 600 562 x 750			1053-35		420 x 420 600 x 600 750 x 750	
	1048-18	315 x 420 450 x 600			1053-36	 (8)	1053-37	231 x 420 330 x 600 412 x 750
	1048-20	315 x 420 450 x 600 562 x 750			1053-38	 1053-39	420 x 420 600 x 600	
	1049-11	315 x 420 450 x 600			1053-52	 1053-53		
	1049-12	231 x 420 330 x 600			1060-31		231 x 420 330 x 600 412 x 750	
	1049-13	420 x 420 600 x 600 750 x 750			1060-32		420 x 420 600 x 600 750 x 750	
	1050-30	 (7)	1050-31		1060-33		231 x 420 330 x 600 412 x 750	

Bestellinformation zu Zusatzzeichen!






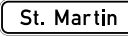
- Bitte bei Bestellung eine Meterangabe machen
- Bei Zusatzzeichen 1020-11, 1020-32, 1044-11 und 1044-30 ggf. Ausweisnummer angeben
- Bei Zusatzzeichen 1028-33 ggf. Ortsname angeben.
- Bei Zusatzzeichen 1044-10, 1040-30, 1040-31, 1040-34, 1040-35, 1040-36, 1042-31, 1042-32, 1042-33, 1042-34, 1042-35, 1042-36, 1042-50 und 1042-53 ggf. abweichende Uhrzeit/Wochentag angeben
- Bei Zusatzzeichen 1040-32 und 1040-33 ggf. abweichende Stunde angeben
- Bei Zusatzzeichen 1040-34 ggf. abweichendes Datum und Uhrzeit angeben
- Bei Zusatzzeichen 1050-31 die Anzahl der Taxen angeben
- Bei Zusatzzeichen 1053-33 das Gewicht angeben
- Bei Zusatzzeichen 1012-34 die Geschwindigkeit angeben
- Bei Zusatzzeichen 1044-12 Anzahl der Parkplätze angeben

Sollten bei Bestellung keine Angaben gemacht werden, gelten die hier abgebildeten Zusatzzeichen

Zusatzzeichen nach der StVO

Größe	Folie Typ I (Engl. Grade)			Folie Typ II (Signalfolie)			Folie Typ III (Diamond Grade)		
	2 mm	3 mm	Rand-/Alform	2 mm	3 mm	Rand-/Alform	2 mm	3 mm	Rand-/Alform
231 x 420	39,80 €	46,90 €	62,70 €	53,00 €	59,20 €	82,60 €	84,70 €	90,80 €	111,20 €
315 x 420	46,40 €	56,60 €	71,40 €	63,80 €	70,40 €	89,30 €	108,10 €	117,30 €	134,10 €
330 x 600	52,50 €	62,70 €	84,20 €	77,00 €	89,80 €	108,10 €	126,00 €	146,90 €	171,90 €
420 x 420	60,20 €	70,90 €	84,70 €	91,30 €	105,60 €	117,80 €	119,30 €	130,60 €	141,80 €
450 x 600	72,90 €	87,70 €	107,10 €	108,10 €	121,90 €	142,30 €	168,30 €	83,10 €	221,30 €
412 x 750	75,00 €	92,80 €	122,40 €	113,70 €	117,30 €	162,20 €	183,60 €	200,90 €	229,50 €
562 x 750	115,30 €	143,80 €	160,10 €	170,90 €	173,40 €	220,30 €	268,30 €	297,80 €	315,20 €
600 x 600	84,70 €	102,00 €	114,80 €	126,50 €	141,80 €	157,10 €	173,40 €	186,70 €	209,10 €
750 x 750	123,40 €	141,80 €	155,60 €	198,80 €	253,00 €	269,00 €	296,80 €	324,40 €	348,80 €
500 x 1250	145,40 €	167,80 €	198,90 €	235,10 €	262,10 €	289,20 €	305,00 €	338,60 €	362,10 €
500 x 2250	230,50 €	243,80 €	346,80 €	302,90 €	337,60 €	459,00 €	447,80 €	484,50 €	600,80 €
800 x 2250	366,70 €	388,60 €	555,90 €	484,50 €	540,60 €	739,50 €	719,10 €	775,20 €	966,00 €

VZ-Nr.	Bedeutung	Maße (mm)
BR 1	 Militärische Tragfähigkeitszeichen an Brücken	Ø 500 lackiert
BR 2	 Militärische Tragfähigkeitszeichen an Brücken	Ø 420 lackiert
BR 3	 Militärische Tragfähigkeitszeichen an Brücken	Ø 500 lackiert
BR 4	 Militärische Tragfähigkeitszeichen an Brücken	Ø 500 lackiert
BR 5	 Militärische Tragfähigkeitszeichen an Brücken	Ø 500 lackiert

VZ-Nr.	Bedeutung	Maße (mm)
SP	 Sammelplatz	420 x 420 600 x 600
SWG	 Gemäß Ländererlaß verschiedener Bundesländer	600 x 400
SGD 1	 Gottesdiensthinweisschilder	750 x 750 lackiert
SGD 2	 Gottesdiensthinweisschilder	750 x 750 lackiert
SGD 3 ZS	 Gottesdiensthinweisschilder	1250 x 750 lackiert
ZS	 Zusatzschilder	200 x 750 lackiert

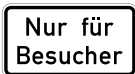

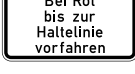








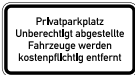




Größe	Folie Typ I (Engl. Grade)			Folie Typ II (Signalfolie)			Folie Typ III (Diamond Grade)		
	2 mm	3 mm	Rand-/Alform	2 mm	3 mm	Rand-/Alform	2 mm	3 mm	Rand-/Alform
420 x 420	66,30 €	81,60 €	96,90 €	102,00 €	124,40 €	142,80 €	-	-	-
600 x 400	90,27 €	112,20 €	121,40 €	130,60 €	157,60 €	161,20 €	-	-	-
600 x 600	107,10 €	132,60 €	158,10 €	144,80 €	168,30 €	193,80 €	-	-	-






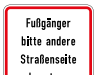









Größe	Lackierte Ausführung		
	2 mm	3 mm	Rand-/Alform
Ø 420	51,00 €	-	88,70 €
Ø 500	64,30 €	-	104,00 €
750 x 750	260,10 €	285,60 €	326,40 €
200 x 750	107,10 €	127,50 €	158,10 €
1250 x 750	535,50 €	566,10 €	617,10 €

Piktogramme der RWB und RWBA

 RWB-01 Autobahn	 RWB-02 Informationsstelle	 RWB-03 Erste-Hilfe-Station	 RWB-04 Krankenhaus	 RWB-05 Polizeistation	 RWB-06 Parkhaus, Parkgarage
 RWB-07 Parken und Reisen	 RWB-08 Flughafen	 RWB-09 Hafen, Fährhafen, Fähre	 RWB-10 Industriegebiete Gewerbegebiet	 RWB-11 Großsportanlage, Stadion	 RWB-12 Freizeitsport- anlage
 RWB-13 Bahnhof	 RWB-14 Güterverkehrszen- trum	 RWB-15 Auto im Reisezug	 RWB-16 Zelt- und Wohnwagenpl.	 RWB-17 Parkplatz	
 RWBA-01 Polizeistation	 RWBA-02 Erste-Hilfe-Station	 RWBA-03 Informationsstelle	 RWBA-04 Tankstelle	 RWBA-04-2 Tankstelle auch mit bleifreiem Benzin	 RWBA-05 Gasthaus
 RWBA-06 Verkaufskiosk	 RWBA-07 Toiletten	 RWBA-08 Damen-WC	 RWBA-09 Herren-WC	 RWBA-10 Behinderten-WC	 RWBA-11 Motel, Hotel
 RWBA-12 Fernsprecher	 RWBA-13 Autobahn	 RWBA-14 Autobahn	 RWBA-15 Flughafen	 RWBA-16 Personenkraftwa- gen	 RWBA-17 Lastkraftwagen
 RWBA-18 Kraftomnibus	 RWBA-19 PKW mit Anhänger	 RWBA-20 LKW mit Anhänger	 RWBA-21 Rollstuhlfahrer- Symbol	 RWBA-22 Autobahn- ausfahrt	 RWBA-23 Autobahnkreuz oder- dreieck
 RWBA-24 Werkstatt	 RWBA-25 Parkplatz	 RWBA-26 Autobahn- kapelle	 RWBA-27 Autohof		

Warn- und Hinweisschilder

VZ-Nr.	Bedeutung	Maße (mm)
WH 2		231 x 420 330 x 600 412 x 750
WH 3		
WH 4		
WH 5		500 x 500
WH 6		74 x 210 148 x 420 210 x 594
WH 6a		
WH 7		231 x 420 330 x 600
WH 9		231 x 420 330 x 600 412 x 750
WH 10		231 x 420 330 x 600
WH 11		
WH 12		231 x 420 330 x 600 412 x 750
WH 13		
WH 14		300 x 400 400 x 600
WH 15	 Kennzeichnungstafel für müllbefördernde Fahrzeuge gemäß §33 der StVO. Auch als klappbare Ausführung lieferbar	300 x 400
WH 16	 Kennzeichnungsschild für Schulbus gemäß § 33 der BOKraft (auf Stirn- und Rückseite anzubringen)	400 x 400
WH 17	 Privates Hinweisschild: "Kröten überqueren die Fahrbahn"	SL 630 SL 900

VZ-Nr.	Bedeutung	Maße (mm)
WH 18		330 x 600 500 x 650
WH 19		
WH 20		500 x 650
WH 21		
WH 22		500 x 500
WH 23		
WH 24		231 x 420 330 x 600
WH 26		231 x 420 330 x 600 412 x 750
WH 27		
WH 28		231 x 420 330 x 600 412 x 750
WH 29		
WH 30		231 x 420 330 x 600 412 x 750
WH 31		
WH 32		231 x 420 330 x 600 412 x 750
WH 34		

Warn- und Hinweisschilder

VZ-Nr.	Bedeutung	Maße (mm)	VZ-Nr.	Bedeutung	Maße (mm)
WH 35		231 x 420 330 x 600 412 x 750	WH 46		231 x 420 330 x 600 412 x 750
WH 36			WH 47		
WH 37			WH 48		
WH 40			WH 49		500 x 1000
WH 41			WH 50		600 x 600
WH 42			WH 51		
WH 43			WH 52		231 x 420 330 x 600
WH 44			WH 53		
WH 45		WH 54		231 x 420 330 x 600 412 x 750	
		WH 55		231 x 420 330 x 600	
		WH 56			

Größe	Folie Typ I (Engl. Grade)			Folie Typ II (Signalfolie)			Folie Typ III (Diamond Grade)		
	2 mm	3 mm	Rand-/Alform	2 mm	3 mm	Rand-/Alform	2 mm	3 mm	Rand-/Alform
SL 630	50,50 €	66,30 €	82,60 €	83,10 €	-	113,70 €	-	-	-
SL 900	68,90 €	89,80 €	107,10 €	115,80 €	-	152,00 €	-	-	-
74 x 210	34,70 €	-	-	54,10 €	-	-	-	-	-
148 x 420	65,80 €	-	-	97,90 €	-	-	-	-	-
210 x 594	88,70 €	-	139,20 €	105,10 €	-	154,00 €	-	-	-
300 x 400	68,30 €	-	-	97,40 €	-	-	-	-	-
400 x 600	93,80 €	-	126,50 €	130,10 €	-	158,60 €	-	-	-
231 x 420	39,80 €	46,90 €	62,70 €	53,00 €	-	82,60 €	-	-	-
330 x 600	52,50 €	62,70 €	84,20 €	77,00 €	-	108,10 €	-	-	-
412 x 750	75,00 €	92,80 €	122,40 €	113,70 €	-	162,20 €	-	-	-
600 x 600	84,70 €	102,00 €	114,80 €	126,50 €	-	157,10 €	-	-	-
500 x 500	115,70 €	-	158,10 €	171,40 €	-	214,20 €	-	-	-
500 x 650	127,50 €	-	172,40 €	177,00 €	-	232,10 €	-	-	-
500 x 1000	183,60 €	-	155,00 €	261,10 €	-	325,40 €	-	-	-

Klappschilder



Nur wenn Sie die Beschilderung wirklich benötigen.

Keine unnötigen Montagezeiten für temporäre Beschilderung.

Fast alle Verkehrszeichen liefern wir Ihnen gerne auch als Klappschild. Ganz gleich ob Runde, Dreieck, Rechteck oder Quadrat. Sie wählen zwischen reflektierender Folie Typ 1 oder Typ 2.

Unsere Klappschilder fertigen wir aus 2 mm Aluminium. Zum Einsatz kommen nur hochwertige Materialien.

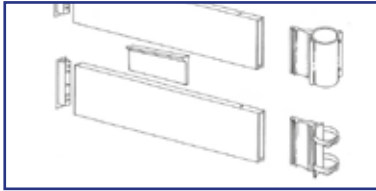
Um scharfe Kanten und spitze Ecken zu vermeiden, das Verletzungsrisiko zu minimieren und Ihnen eine ordentliche, fachgerechte Montagemöglichkeit zu bieten, fertigen wir alle Klappschilder mit einer Grundplatte (grau/grau lackiert/foliert) an.

Doppelklappschilder auf Anfrage.



Gutenbergring 23, 35463 Fernwald
 Tel.: 06404 9154-0, Fax: 06404 9154-54

MEDIUM	Größe	Preis refl. Typ 1	Preis refl. Typ 2
VKZ - Ronde	Ø 420 mm	54,00 €	74,00 €
	Ø 600 mm	67,00 €	95,00 €
	Ø 750 mm	97,00 €	149,00 €
VKZ - Dreieck	SL 630 mm	58,00 €	82,00 €
	SL 900 mm	71,00 €	103,00 €
	SL 1260 mm	185,00 €	247,00 €
VKZ - Rechteck	231 x 420 mm	50,00 €	60,00 €
	315 x 420 mm	55,00 €	68,00 €
	330 x 600 mm	60,00 €	77,00 €
	450 x 600 mm	74,00 €	99,00 €
	300 x 800 mm	62,00 €	86,00 €
	412 x 750 mm	80,00 €	108,00 €
	562 x 750 mm	109,00 €	148,00 €
VKZ - Quadrat	420 x 420 mm	62,00 €	82,00 €
	600 x 600 mm	78,00 €	107,00 €
	750 x 750 mm	115,00 €	163,00 €
WH - Rechteck	74 x 210 mm	54,00 €	71,00 €
	148 x 420 mm	80,00 €	109,00 €
	210 x 594 mm	101,00 €	115,00 €
	300 x 400 mm	83,00 €	109,00 €
	400 x 600 mm	106,00 €	138,00 €
	231 x 420 mm	58,00 €	70,00 €
	330 x 600 mm	69,00 €	91,00 €
	412 x 750 mm	94,00 €	128,00 €
WH - Quadrat	420 x 420 mm	72,00 €	97,00 €
	500 x 500 mm	125,00 €	174,00 €
	600 x 600 mm	91,00 €	128,00 €
Sonderschilder Spielplatz und Anlagenschilder Hundeschilder Winterdienstschilder	400 x 600 mm	85,00 €	-
	500 x 750 mm	114,00 €	-
	600 x 900 mm	162,00 €	-
	400 x 200 mm	46,00 €	-
	231 x 420 mm	61,00 €	-
	600 x 330 mm	71,00 €	-
	750 x 412 mm	164,00 €	-
	597 x 210 mm	107,00 €	-
	Ø 420 mm	68,00 €	-
	Ø 600 mm	77,00 €	-



Straßennamenschilder aus Aluminiumhohlkastenprofil,
15 mm stark, Länge nach Textumfang. Unten Nut (Schwalbenschwanzprofil) zum Einschieben von Indexschildern.



Grund weiß reflektierend - Schrift schwarz oder
Grund blau gepulvert - Schrift weiß reflektierend
(andere RAL-Farben sind natürlich nach Rücksprache möglich)

**Unsere Preise sind Komplettpreise für alle Schilderlängen bis
1000 mm, incl. Schelle und Alu-Abschlußkappe.**



Schildhöhe 150 mm

einseitig betextet	45,00 €
doppelseitig betextet	56,00 €

Indexschild (60 mm hoch) einseitig	19,00 €
Indexschild doppelseitig	25,00 €

Schildhöhe 200 mm

einseitig betextet	83,00 €
doppelseitig betextet	112,00 €

Indexschild (100 mm hoch) einseitig	25,00 €
Indexschild doppelseitig	30,00 €



Einzelteile:

150er Schildhöhe:

Klemmschelle für 60er Pfosten	10,50 €
Doppelklemmschelle für 60er Pfosten	23,50 €
Klemmschelle für 76er Pfosten	12,50 €
Bandschelle	8,50 €
Alu-Endkappe	2,50 €



200er Schildhöhe:

Klemmschelle für 60er Pfosten	14,50 €
Doppelklemmschelle für 60er Pfosten	31,00 €
Klemmschelle für 76er Pfosten	17,50 €
Bandschelle	10,50 €
Alu-Endkappe	3,20 €



Gutenbergring 23, 35463 Fernwald
Tel.: 06404 9154-0, Fax: 06404 9154-54



Straßennamenschilder aus Emaille:

Stahlblech emailliert, 1-2 mm Stärke je nach Format,
Höhe 150 mm

Ausführung:

Grund blau/Schrift weiß oder Grund weiß/Schrift schwarz,
Schrift nach DIN 1451



Preise:

Grundpreis bis 10 Buchstaben	58,00 €
Pro Mehrbuchstabe	5,00 €

Aufschläge:

Frakturschrift	30 %
Schwabacher	50 %
Rand	20 %
Wölbung	20 %
beidseitige Betextung	70 %

Zubehör:

verzinkte Teleskoprahmen zur Montage an Pfosten oder Masten

ausziehbar 500 - 800 mm	
mit 60er Schelle	71,00 €
mit Bandschelle	74,00 €

ausziehbar 800 - 1000 mm	
mit 60er Schelle	77,00 €
mit Bandschelle	81,00 €

Elisabethenstraße

Din Schrift

Gutenbergring

Fraktur

Breslauer Straße

Schwabacher

Hauptstraße

Zierrand

Hausnummernschilder



Aluminium, 2 mm, lackiert

Grund: Standardfarbe nach Kundenwunsch

Text: Standardfarbe nach Kundenwunsch

150 x 150 mm	15,85 €
150 x 200 mm	17,40 €
165 x 200 mm	17,90 €
200 x 250 mm	19,95 €

Aluminium, 2 mm, reflektierend

Grund: Standardfarbe nach Kundenwunsch

Text: Standardfarbe nach Kundenwunsch

150 x 150 mm	17,40 €
150 x 200 mm	18,40 €
165 x 200 mm	18,90 €
200 x 250 mm	20,95 €

Emailausführung, ohne Wölbung







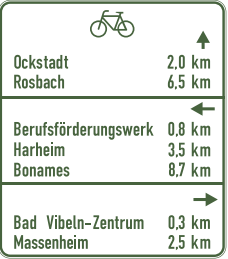


Grund: Standardfarbe nach Kundenwunsch

Text: Standardfarbe nach Kundenwunsch


150 x 150 mm	47,05 €
150 x 200 mm	56,25 €
165 x 200 mm	58,80 €
200 x 250 mm	67,50 €

Gutenbergring 23, 35463 Fernwald
 Tel.: 06404 9154-0, Fax: 06404 9154-54

Radwegbeschilderung

	Radwegzeichen	200 x 200 mm 400 x 400 mm	24,00 € 57,00 €
	Radwegleitzeichen	200 x 200 mm 400 x 400 mm	35,00 € 72,00 €
	Ziel- und Entfernungsangaben	100 x 200 mm 200 x 400 mm	39,00 € 58,00 €
	Radwegleitzeichen	200 x 200 mm 400 x 400 mm	38,00 € 81,00 €
	Radwegleitzeichen	400 x 400 mm	98,00 €
	Radwegleitzeichen	300 x 250 mm	42,00 €
	Wegweiser	400 x 400 mm 600 x 400 mm 350 x 500 mm 500 x 500 mm 750 x 500 mm	115,00 € 172,00 € 125,00 € 148,00 € 205,00 €
	Pfeilwegweiser als Hohlkastenprofil Schellen und Zubehör siehe Straßennamenschilder	150 mm E 200 mm E 250 mm E 150 mm D 200 mm D 250 mm D	91,00 € 111,00 € 149,00 € 107,00 € 129,00 € 176,00 €
	Zusatzschilder zum Einhängen in Hohlkastenprofile	60 mm 100 mm 120 mm 150 mm	auf Anfrage

Rohrpfosten aus Stahlrohr, innen und außen feuerverzinkt, inkl. Kunststoffkappe und Erdanker, nach IVZ-Norm



Durchmesser	Länge	Wandstärke	Preis
60 mm	1500 mm	2,0 mm	24,60 €
60 mm	2000 mm	2,0 mm	33,05 €
60 mm	2250 mm	2,0 mm	34,90 €
60 mm	2500 mm	2,0 mm	38,45 €
60 mm	2750 mm	2,0 mm	41,50 €
60 mm	3000 mm	2,0 mm	44,40 €
60 mm	3250 mm	2,0 mm	47,30 €
60 mm	3500 mm	2,0 mm	49,80 €
60 mm	3750 mm	2,0 mm	53,10 €
60 mm	4000 mm	2,0 mm	56,00 €
60 mm	4500 mm	2,0 mm	61,80 €
60 mm	3000 mm	2,9 mm	70,30 €
60 mm	3250 mm	2,9 mm	75,30 €
60 mm	3500 mm	2,9 mm	82,30 €
60 mm	3750 mm	2,9 mm	91,80 €
60 mm	4000 mm	2,9 mm	102,90 €
60 mm	4500 mm	2,9 mm	130,10 €
76 mm	2500 mm	2,0 mm	52,00 €
76 mm	3000 mm	2,0 mm	61,50 €
76 mm	3500 mm	2,0 mm	71,00 €
76 mm	3750 mm	2,0 mm	75,80 €
76 mm	4000 mm	2,0 mm	80,60 €
76 mm	4500 mm	2,0 mm	90,10 €
76 mm	3000 mm	2,9 mm	88,70 €
76 mm	3500 mm	2,9 mm	101,75 €
76 mm	3750 mm	2,9 mm	116,50 €
76 mm	4000 mm	2,9 mm	130,50 €
76 mm	4500 mm	2,9 mm	142,60 €

Bodenhülsen aus Grauguss

Bodenhülse aus Grauguss

mit Gewinde und Klemmring



Für Rohr-Durchmesser	Länge	Preis
48 mm	300 mm	35,60 €
60 mm	300 mm	36,70 €
60 mm	500 mm	50,50 €
76 mm	300 mm	52,10 €
76 mm	500 mm	65,20 €

Zubehör

Zubehör für Bodenhülse aus Grauguss



Produkt	Für Rohr-Durchmesser	Preis
Blindstopfen aufschraubbar	48 mm	9,05 €
Blindstopfen aufschraubbar	60 mm	12,20 €
Blindstopfen aufschraubbar	76 mm	13,60 €
Gewinding	48 mm	16,50 €
Gewinding	60 mm	17,50 €
Gewinding	76 mm	20,30 €
Nylon-Klemmring	48 mm	2,00 €
Nylon-Klemmring	60 mm	2,30 €
Nylon-Klemmring	76 mm	2,50 €
Gabelschlüssel	48 mm	76,60 €
Gabelschlüssel	60 mm	113,80 €
Gabelschlüssel	76 mm	199,00 €
Kombischlüssel	60 / 76 mm	138,00 €

Bodenhülsen aus Stahl

Bodenhülse aus Stahl

verzinkt, mit Feststellvorrichtung



Für Rohr-Durchmesser	Länge / Produkt	Best.Nr.	Preis
60 mm	300 mm	B 218/3	55,00 €
60 mm	500 mm	B 218	60,00 €
60 mm	Abdeckstopfen	A 218 a	11,30 €
76 mm	500 mm	B 219	71,40 €
76 mm	Abdeckstopfen	A 219 a	12,40 €

Rohrverlängerung

Rohrverlängerung

aus verzinktem Stahlrohr



Für Rohr-Durchmesser	Länge / Produkt	Best.Nr.	Preis
60 mm	500 mm	RV 6050	39,30 €
60 mm	750 mm	RV 6075	49,80 €
60 mm	1000 mm	RV 6010	57,10 €
76 mm	500 mm	RV 7650	43,30 €
76 mm	750 mm	RV 7675	59,60 €
76 mm	1000 mm	RV 7610	64,20 €

Rohrkappen



Rohrkappe für Rohrpfosten

aus Kunststoff

für Pfosten mit einem Durchmesser von 60 mm

1,60 €

für Pfosten mit einem Durchmesser von 76 mm

2,00 €

Gutenbergring 23, 35463 Fernwald
 Tel.: 06404 9154-0, Fax: 06404 9154-54



Rohrschellen

aus Stahl verzinkt; inkl. 2x Schraube M8x25 und Mutter

Bezeichnung	Rohr- durchmesser	Lochabstand	Preis
R 107	60 mm	70 mm	3,30 €
R 135	60 mm	350 mm	6,90 €
R 150	60 mm	500 mm	7,40 €
R 170	60 mm	700 mm	8,45 €
R 190	60 mm	900 mm	10,00 €
R 307	76 mm	70 mm	4,35 €
R 335	76 mm	350 mm	7,40 €
R 350	76 mm	500 mm	8,45 €
R 370	76 mm	700 mm	9,50 €
R 390	76 mm	900 mm	10,50 €
R 507	90 mm	70 mm	8,75 €
R 535	90 mm	350 mm	12,20 €
R 550	90 mm	500 mm	13,75 €
R 570	90 mm	700 mm	15,35 €
R 590	90 mm	900 mm	17,20 €
R 607	108 mm	70 mm	13,60 €
R 635	108 mm	350 mm	15,90 €
R 650	108 mm	500 mm	17,40 €
R 670	108 mm	700 mm	19,00 €
R 690	108 mm	900 mm	20,55 €
R 707	133 mm	70 mm	16,90 €
R 735	133 mm	350 mm	19,20 €
R 750	133 mm	500 mm	20,35 €
R 770	133 mm	700 mm	21,90 €
R 790	133 mm	900 mm	23,60 €

Doppelstegschelle

R 107 D	60 mm	70 mm	4,00 €
---------	-------	-------	--------

Einarmige Rohrschellen

aus Stahl verzinkt; inkl. 2x Schraube M8x25 und Mutter



Bezeichnung	Rohr- durchmesser	Lochabstand	Preis
ER 107	60 mm	70 mm	10,95 €
ER 135	60 mm	350 mm	13,40 €
ER 150	60 mm	500 mm	14,60 €
ER 170	60 mm	700 mm	16,15 €
ER 190	60 mm	900 mm	17,85 €
ER 335	76 mm	350 mm	14,40 €
ER 350	76 mm	500 mm	15,60 €
ER 370	76 mm	700 mm	17,20 €

Bandschellen

aus Stahl verzinkt



Bezeichnung		Lochabstand	Preis
B 107		70 mm	3,00 €
B 135		350 mm	5,90 €
B 150		500 mm	7,60 €
B 170		700 mm	9,30 €
B 190		900 mm	11,25 €

Einarmige Bandschellen

aus Stahl verzinkt




EB 107		70 mm	13,90 €
EB 135		350 mm	17,80 €
EB 150		500 mm	20,00 €
EB 170		700 mm	22,60 €
EB 190		900 mm	24,60 €

Gutenbergring 23, 35463 Fernwald
 Tel.: 06404 9154-0, Fax: 06404 9154-54

Klemmschellen für profilverstärkte Verkehrszeichen

aus Aluminium, inkl. 2x Schraube M8x25 und Mutter



Bezeichnung	Rohr- durchmesser	Erläuterung	Preis
LS 60	60 mm	Einfachklemmschelle	8,00 €
LDS 60	60 mm	Doppelklemmschelle	10,50 €
LS 76	76 mm	Einfachklemmschelle	9,50 €
LDS 76	76 mm	Doppelklemmschelle	11,50 €



Bandschelle aus Edelstahl - Typ: EBS 140


140 mm Gesamtlänge; 70 mm Lochabstand

8,20 €

Edelstahlband

Rolle 30 Meter Länge; 19 mm Bandbreite

63,90 €



Bandschlaufen

Karton á 100 Stk., für 19 mm Edelstahlband

61,40 €

Schraubschlaufen Typ SF (ohne Abb.)

je Stk.

2,80 €



Spannwerkzeug

je Stk.

152,35 €

Befestigungsmaterial (ohne Abb.):

Sechskantschrauben, Edelstahl; M6x16
 mit Unterlegscheibe und Mutter; Karton á 100 Stk.

40,90 €

Sechskantschrauben, Edelstahl; M8x25
 mit Unterlegscheibe und Mutter; Karton á 100 Stk.

79,50 €

Schlossschrauben, Edelstahl; M8x25
 mit Unterlegscheibe und Mutter; Karton á 100 Stk.

117,00 €

Edelstahl-Klemmschellen

aus Edelstahl; inkl. Edelstahlschrauben

Bezeichnung	Rohr- durchmesser	Erläuterung	Preis
EKS 60	60 mm	Schelle	8,85 €
EKS 76	76 mm	Schelle	9,80 €
DEKS 60	60 mm	Doppelschelle	13,50 €
DEKS 76	76 mm	Doppelschelle	16,25 €
BEKS		Bandschelle	7,10 €



Fuvial

Rohr- und Bandschelle aus Aluminium; für Schilder mit einer Materialstärke von 2 - 4 mm



Bezeichnung	Rohr- durchmesser	Höhe	Preis
FR 60/1	60 mm	100 mm	18,90 €
FR 60/2	60 mm	150 mm	22,50 €
FR 60/3	60 mm	200 mm	27,05 €
FR 60/4	60 mm	250 mm	31,60 €
FR 76/1	76 mm	100 mm	20,90 €
FR 76/2	76 mm	150 mm	27,00 €
FR 76/3	76 mm	200 mm	32,60 €
FR 76/4	76 mm	250 mm	37,20 €
FB 1	Bandschelle	100 mm	16,30 €
FB 2	Bandschelle	150 mm	20,40 €
FB 3	Bandschelle	200 mm	23,90 €
FB 4	Bandschelle	250 mm	27,50 €

Gutenbergring 23, 35463 Fernwald
 Tel.: 06404 9154-0, Fax: 06404 9154-54



Serratub-Schneckenschraubschellen

Diese Schlauchschelle bietet als Besonderheit ein klappbares Schellengehäuse, welches eine schnelle und zuverlässige Montage gewährleistet.

Rolle Endlosband 12 mm / 25 m im Spender 169,00 €

Karton (à 25 Stk.) klappbare Schellengehäuse 69,00 €

Serratub-Schneckenschraubschellen fertig konfektioniert



Bezeichnung	Länge	Spannbereich Ø	Preis
A 30	300 mm	40 - 60 mm	9,20 €
A 35	350 mm	50 - 70 mm	9,50 €
A 40	400 mm	60 - 80 mm	9,80 €
A 45	450 mm	70 - 90 mm	10,10 €
A 50	500 mm	80 - 100 mm	10,40 €
A 55	550 mm	90 - 110 mm	10,70 €
A 60	600 mm	100 - 120 mm	11,00 €
A 65	650 mm	120 - 140 mm	11,30 €



Maxlae-Schelle

Lochabstand 50 - 80 mm
 für Rohrpfeiler und -masten aller Art

Kosten pro Stk. 14,90 €



Spannschloss SPS

Durch die Verwendung des Spannschlusses SPS, benötigen Sie beim Einsatz des 19 mm Edelstahlbandes kein Spannwerkzeug mehr.

Kosten pro Stk. 6,90 €

Tamtorque™ Schraubschelle



Leistungsstarke Qualität

Die Hochleistungs-Bandschelle Tamtorque wird komplett vorgefertigt geliefert.
Als Material wird hochwertiges Edelstahl EN 1.4301 verwendet.
(Materialstärke 0,8 mm, Bandbreite 16 mm)

Sie besteht aus vergütetem Edelstahl und ist bis zu 1200N/mm² belastbar (empfohlener Anzugsmoment 10-15 Nm). Lösbar nur mit einem Spezial-Toolbit (Torque 7 Seiten Toolbit), dadurch diebstahlsichere Verbindung.

Sparen sie Zeit durch einfache und schnelle Montage, natürlich auch mit einem Akkuschauber, und Geld in dem Sie die Schelle einfach wieder verwenden.

Gutenbergring 23, 35463 Fernwald
Tel.: 06404 9154-0, Fax: 06404 9154-54



Produktvariante Tamtorque™, alle Vorteile auf einen Blick:

- Wiederverwendbar, auch für temporäre Befestigung bestens geeignet
- Unerreichte Belastbarkeit und Stabilität, bis zu 1200N/mm²
- Diebstahlsicher durch einzigartiges Verschlussystem
- Hohe Zeitersparnis durch einfache Handhabung
- Montage durch eine einzelne Person möglich
- Einsetzbar sowohl bei runden als auch bei eckigen Pfosten
- Das Abschneiden des Bandes ist durch einen Spezialverschluss des freien Endes nicht mehr notwendig
- Kein schweres Spann- und Schneide-Werkzeug erforderlich
- Das „Turnen“ in luftigen Höhen entfällt, Vormontage am Boden, Festziehen in endgültiger Position
- Der Bereich von 55-160 mm Durchmesser wird standardmäßig mit 4 Größen abgedeckt
- Die Kombination von 2 Tamtorque-Bandschellen ermöglicht die Montage bei größeren Durchmessern

Bezeichnung	Beschreibung	Spannbereich Ø	Preis	Preis ab 50 Stk.
TAMT.01	Tamtorque™ Schraubschelle	55 - 70 mm	3,80 €	3,50 €
TAMT.02	Tamtorque™ Schraubschelle	70 - 100 mm	4,20 €	3,80 €
TAMT.03	Tamtorque™ Schraubschelle	100 - 130 mm	4,65 €	4,20 €
TAMT.04	Tamtorque™ Schraubschelle	130 - 160 mm	5,05 €	4,65 €
TAMT.Bit	Tamtorque™ Tool Bit Werkzeug		6,50 €	

Krinner Schraubfundament



Mit diesem Fundamentbausystem sparen Sie Zeit und Geld

KEIN GRABEN
KEIN EINSCHLAGEN
KEIN EINBETONIEREN

EINFACH EINDREHEN, AUSRICHTEN - FERTIG!!!

Schraubfundament KSF E 89x800-E60, Stahl, feuerverzinkt, inkl. patentierter Zentriervorrichtung (Exzenter)	78,00 €
Libelle zur Ausrichtung des Exzenters	12,00 €
Eindrehstange aus Stahl 1200 mm lang	9,80 €

Gutenbergring 23, 35463 Fernwald
Tel.: 06404 9154-0, Fax: 06404 9154-54

Rohrclip



aus Stahl, feuerverzinkt, zur schnellen und wirtschaftlichen Rohrpfostenverlängerung. Verdrehsicher und jederzeit mit Inbusschlüssel wieder demontierbar. Ideal auch für vorübergehende Beschilderungen.

Rohrclip für Rohrpfosten 60 / 2 mm
Rohrclip für Rohrpfosten 76 / 2 mm

90,00 €
125,00 €

Rohrverbinder „longfix®“



zur Rohrpfostenverlängerung, doppelseitige Keilwirkung, ohne Verschraubung

Normallänge	160 - 2,0 / 60 mm	28,00 €
	160 - 2,9 / 60 mm	28,00 €
	160 - 2,0 / 76 mm	35,90 €
	160 - 2,9 / 76 mm	35,90 €
Sonderlänge	300 - 2,0 / 60 mm	37,00 €
	300 - 2,9 / 60 mm	37,00 €
	300 - 2,0 / 76 mm	41,50 €
	300 - 2,9 / 76 mm	41,50 €

Rohrrahmen

Skizze	für Schildgröße	Bodenfreiheit	Standrohr Ø und WS	Standrohr Länge	Rahmen Typ	Preis
	SL 630	2250	60,3 / 2,0	3000	E 01	131,00 €
	SL 900	2250	60,3 / 2,0	3000	E 02	135,00 €
	SL 1260	2250	76,1 / 2,0	3000	E 03	171,00 €
	SL 630	2250	60,3 / 2,0	3000	E 06	131,00 €
	SL 900	2250	60,3 / 2,0	3000	E 07	135,00 €
	SL 1260	2250	76,1 / 2,0	3000	E 08	171,00 €
	Ø 420	2250	60,3 / 2,0	3000	E 11	127,00 €
	Ø 600	600	60,3 / 2,0	1350	E 17	108,00 €
	Ø 600	2250	60,3 / 2,0	3000	E 12	131,60 €
	Ø 750	600	60,3 / 2,0	1350	E 18	120,90 €
	Ø 750	2250	60,3 / 2,0	3000	E 13	164,20 €
	900	2250	76,1 / 2,0	3000	E 22	165,20 €
	1050	2250	76,1 / 2,0	3000	E 23	197,90 €
	420 x 420	2250	60,3 / 2,0	3000	E 36	135,15 €
	600 x 600	2250	60,3 / 2,0	3000	E 37	139,20 €
	840 x 840	2250	76,1 / 2,0	3000	E 38	169,30 €

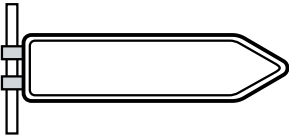
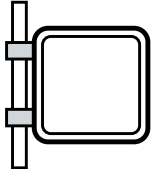
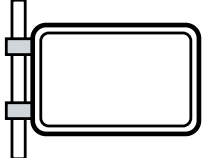
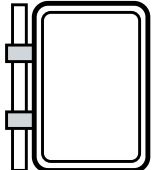
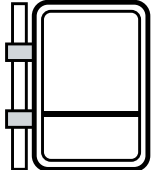
Gutenbergring 23, 35463 Fernwald
 Tel.: 06404 9154-0, Fax: 06404 9154-54

Skizze	für Schildgröße	Bodenfreiheit	Standrohr Ø und WS	Standrohr Länge	Rahmen Typ	Preis
	420 x 420	2250	60,3 / 2,0	3000	E 31	135,00 €
	600 x 600	2250	60,3 / 2,0	3000	E 32	136,50 €
	840 x 840	2250	76,1 / 2,0	3000	E 33	166,00 €
	750 x 750	2250	76,1 / 2,0	3000	E 34	153,00 €
	500 x 500	2250	60,3 / 2,0	3000	E 35	138,00 €
	1000 x 1000	2250	76,1 / 2,0	3000	E 39	198,00 €
	200 x 750	2250	60,3 / 2,0	3000	E 41	126,50 €
	200 x 1000	2250	60,3 / 2,0	3000	E 42	130,50 €
	300 x 800	2250	60,3 / 2,0	3000	E 43	129,00 €
	333 x 1000	2250	60,3 / 2,0	3000	E 44	132,50 €
	333 x 1250	2250	60,3 / 2,0	3000	E 45	136,50 €
	350 x 1050	2250	60,3 / 2,0	3000	E 46	134,50 €
	420 x 630	2250	60,3 / 2,0	3000	E 47	130,00 €
	600 x 900	2250	60,3 / 2,0	3000	E 48	161,00 €
	840 x 1260	2250	76,1 / 2,0	3000	E 49	236,50 €
	650 x 1000	2250	60,3 / 2,0	3000	E 50	212,00 €
		630 x 420	2250	60,3 / 2,0	3000	E 61
900 x 600		2250	60,3 / 2,0	3000	E 62	161,00 €
750 x 500		600	60,3 / 2,0	1350	E 63	131,50 €
750 x 500		2250	60,3 / 2,0	3000	E 64	140,00 €
1000 x 650		2250	60,3 / 2,0	3000	E 65	259,00 €
		1300			GP 1	100,00 €
		2300			GP 2	140,00 €

Skizze	für Schildgröße	Bodenfreiheit	Standrohr Ø und WS	Standrohr Länge	Rahmen Typ	Preis
	250 x 1000	2250	60,3 / 2,0	3000	E 811	129,00 €
	333 x 1250	2250	60,3 / 2,0	3000	E 820	151,00 €
	350 x 1250	2250	60,3 / 2,0	3000	E 822	212,00 €
	350 x 1400	2250	60,3 / 2,0	3000	E 829	162,00 €
	350 x 1500	2250	60,3 / 2,0	3000	E 823	222,00 €
	350 x 1750	2250	60,3 / 2,0	3000	E 824	233,00 €
	400 x 1500	2250	60,3 / 2,0	3000	E 833	252,00 €
	400 x 1750	2250	60,3 / 2,0	3000	E 834	264,00 €
	400 x 2000	2250	76,1 / 2,0	3000	E 835	281,00 €
	450 x 1500	2250	76,1 / 2,0	3000	E 843	288,00 €
	450 x 1750	2250	76,1 / 2,0	3000	E 844	296,00 €
	450 x 2000	2250	76,1 / 2,0	3000	E 845	338,00 €
	500 x 1750	2250	76,1 / 2,0	3000	E 854	415,00 €
	500 x 2000	2250	76,1 / 2,0	3000	E 855	442,00 €
		250 x 1000	1000	48,3 / 2,0	1750	Z 811
333 x 1250		1000	48,3 / 2,0	1750	Z 74	210,00 €
350 x 1250		1000	48,3 / 2,0	1750	Z 822	215,00 €
350 x 1400		1000	48,3 / 2,0	1750	Z 829	188,00 €
350 x 1500		1000	48,3 / 2,0	1750	Z 823	207,00 €
350 x 1750		1000	48,3 / 2,0	1750	Z 824	213,00 €
400 x 1500		1000	48,3 / 2,0	1750	Z 833	215,00 €
400 x 1750		1000	48,3 / 2,0	1750	Z 834	221,00 €
400 x 2000		1000	48,3 / 2,0	1750	Z 835	230,00 €
450 x 1500		1000	48,3 / 2,0	1750	Z 843	248,00 €
450 x 1750		1000	48,3 / 2,0	1750	Z 844	255,00 €
450 x 2000		1000	48,3 / 2,0	1750	Z 845	262,00 €
500 x 1750		1000	48,3 / 2,0	1750	Z 854	248,00 €
500 x 2000		1000	48,3 / 2,0	1750	Z 855	216,00 €
500 x 2500		1000	48,3 / 2,0	1750	Z 857	349,00 €
600 x 2000		1000	48,3 / 2,0	1750	Z 875	317,00 €
600 x 2500		1000	48,3 / 2,0	1750	Z 877	502,00 €

Gutenbergring 23, 35463 Fernwald
 Tel.: 06404 9154-0, Fax: 06404 9154-54

Skizze	für Schildgröße	Bodenfreiheit	Standrohr Ø und WS	Standrohr Länge	Rahmen Typ	Preis
	2x 333 x 1250	1000	48,3 / 2,0	1750	Z 921	245,00 €
	2x 350 x 1250	1000	48,3 / 2,0	1750	Z 922	247,00 €
	2x 350 x 1400	1000	48,3 / 2,0	1750	Z 929	242,00 €
	2x 350 x 1500	1000	48,3 / 2,0	1750	Z 923	253,00 €
	2x 350 x 1750	1000	48,3 / 2,0	1750	Z 924	378,00 €
	2x 400 x 1500	1000	48,3 / 2,0	1750	Z 933	367,00 €
	2x 400 x 1750	1000	48,3 / 2,0	1750	Z 934	372,00 €
	2x 400 x 2000	1000	60,3 / 2,0	1750	Z 935	386,00 €
	2x 450 x 1500	1000	48,3 / 2,0	1750	Z 943	371,00 €
	2x 450 x 1750	1000	60,3 / 2,0	1750	Z 944	387,00 €
	2x 450 x 2000	1000	60,3 / 2,0	1750	Z 945	510,00 €
	2x 500 x 1750	1000	60,3 / 2,0	1750	Z 954	504,00 €
	2x 500 x 2000	1000	60,3 / 2,0	1750	Z 955	522,00 €
	2x 600 x 2000	1000	76,1 / 2,0	1750	Z 975	852,00 €
	250 x 1500	1000	48,3 / 2,0	1750	Z 71	168,00 €
	250 x 2000	1000	48,3 / 2,0	1750	Z 72	184,00 €
	250 x 2500	1000	48,3 / 2,0	1750	Z 73	195,00 €
	333 x 1250	1000	48,3 / 2,0	1750	Z 74	210,00 €
	500 x 1500	1000	48,3 / 2,0	1750	Z 75	207,00 €
	500 x 2000	1000	48,3 / 2,0	1750	Z 76	215,00 €
	500 x 2500	1000	48,3 / 2,0	1750	Z 77	349,00 €
	600 x 900	1000	48,3 / 2,0	1750	Z 78	174,00 €
	650 x 1000	1000	48,3 / 2,0	1750	Z 781	225,00 €
	840 x 1260	1000	48,3 / 2,0	1750	Z 79	266,00 €
	600 x 600	1000	48,3 / 2,0	1750	Z 01	218,00 €
	750 x 750	1000	48,3 / 2,0	1750	Z 02	243,00 €
	840 x 840	1000	48,3 / 2,0	1750	Z 03	279,00 €

Skizze	für Schildgröße	Ø 60 Preis	Ø 76 Preis	Ø 88,9 Preis	Ø 108 Preis	Band Preis
	250 x 1000	FS 811/1 142,00 €	FS 811/3 143,00 €	FS 811/5 148,00 €	FS 811/6 150,00 €	FB 811 142,00 €
	350 x 1250	FS 822/1 158,00 €	FS 822/3 160,00 €	FS 822/5 163,00 €	FS 822/6 170,00 €	FB 822 158,00 €
	333 x 1250	FS 820/1 145,00 €	FS 820/3 147,00 €	FS 820/5 150,00 €	FS 820/6 155,00 €	FB 820 145,00 €
	350 x 1400	FS 829/1 159,00 €	FS 829/3 160,00 €	FS 829/5 162,00 €	FS 829/6 165,00 €	FB 829 159,00 €
	350 x 1500	FS 823/1 164,00 €	FS 823/3 168,00 €	FS 823/5 172,00 €	FS 823/6 176,00 €	FB 823 164,00 €
	400 x 1500	FS 833/1 192,00 €	FS 833/3 197,00 €	FS 833/5 205,00 €	FS 833/6 211,00 €	FB 833 192,00 €
	420 x 420	FS 31/1 99,50 €	FS 31/3 101,00 €	FS 31/5 106,00 €	FS 31/6 111,00 €	FB 31 99,50 €
	600 x 600	FS 32/1 105,00 €	FS 32/3 107,00 €	FS 32/5 111,50 €	FS 32/6 117,00 €	FB 32 105,00 €
	840 x 840	FS 33/1 118,00 €	FS 33/3 119,00 €	FS 33/5 124,00 €	FS 33/6 129,00 €	FB 33 118,00 €
	750 x 750	FS 34/1 114,00 €	FS 34/3 116,00 €	FS 34/5 121,00 €	FS 34/6 126,00 €	FB 34 114,00 €
	420 x 630	FS 47/1 114,00 €	FS 47/3 121,00 €	FS 47/5 141,00 €	FS 47/6 151,00 €	FB 47 118,00 €
	600 x 900	FS 48/1 127,00 €	FS 48/3 132,00 €	FS 48/5 161,00 €	FS 48/6 191,00 €	FB 48 135,00 €
	630 x 420	FS 61/1 114,00 €	FS 61/3 121,00 €	FS 61/5 141,00 €	FS 61/6 151,00 €	FB 61 118,00 €
	900 x 600	FS 62/1 127,00 €	FS 62/3 132,00 €	FS 62/5 161,00 €	FS 62/6 191,00 €	FB 62 135,00 €
	750 x 500	FS 63/1 127,00 €	FS 63/3 132,00 €	FS 63/5 161,00 €	FS 63/6 191,00 €	FB 63 135,00 €
	600 x 600 u. 330 x 600	FSD 1 143,00 €	FSD 3 149,00 €	FSD 5 152,00 €	FSD 6 161,00 €	FBD 145,00 €

Gutenbergring 23, 35463 Fernwald
 Tel.: 06404 9154-0, Fax: 06404 9154-54

Skizze	für Schildgröße	Bodenfreiheit	Standrohr Ø und WS	Standrohr Länge	Rahmen Typ	Preis
	420 x 420	2250	60,3 / 2,0	3000	EF 1	160,00 €
	600 x 600	2250	60,3 / 2,0	3000	EF 2	175,00 €
	750 x 750	2250	76,1 / 2,0	3000	EF 3	230,00 €
	840 x 840	2250	76,1 / 2,0	3000	EF 4	245,00 €
	420 x 630	2250	60,3 / 2,0	3000	EF 5	172,00 €
	600 x 900	2250	60,3 / 2,0	3000	EF 6	259,00 €
	2x 600 x 600	2250	76,1 / 2,0	3000	ED 1	270,00 €
	600 x 600 u. 330 x 600	2250	60,3 / 2,0	3000	ED 2	235,00 €

Sonderrohrrahmen (ohne Schilder)

Rundrohr Ø 48 mm; Bodenfreiheit 1000 mm; feuerverzinkt

GR 1
 750 x 750
 Preis: 305,00 €

GR 2
 750 x 750 u.
 200 x 750
 Preis: 362,00 €

GR 3
 2x 750 x 750
 Preis: 385,00 €

GR 4
 2x
 750 x 750 u.
 200 x 750
 Preis: 528,00 €

GR 5
 1250 x 750 mm
 Preis: 386,00 €

Ausleger-Rohrpfosten - für Schilder mit Rohrschellen (Lieferung ohne Schellen und Schilder)

Rundrohr \varnothing 60,3 mm; 2,9 mm Wandstärke; Bodenfreiheit 2000 mm; feuerverzinkt

Ausleger: 1000 mm	Ausleger: 750 mm	Ausleger: 500 mm	Ausleger: 500 mm	Ausleger: 500 mm
AL 1 160,00 €	AL 2 155,00 €	AL 3 145,00 €	AL 4 176,00 €	AL 5 195,00 €

Halterungen

Ausleger-Halterung

aus Flachstahl 30 x 5 / 40 x 5 mm;
feuerverzinkt; Bohrung lt. IVZ-Norm

HA 1 68,00 €	HA 2 60,00 €	HA 3 85,00 €

Verkehrsleitsäule „LILLY“



Unsere Verkehrsleitsäule besteht aus einem runden Aluminium-Hohlkörper, Durchmesser 160 mm, Höhe 500 mm bzw. 750 mm. Die Verkehrsleitsäule ist analog zu Zeichen 605-14 bzw. 605-24 in rechts- und linksweisender Ausführung in Folie Typ 2 und Typ 3 lieferbar.

Die Befestigung am Rohrpfosten, Ø 60 mm, erfolgt mittels zwei innenliegenden Rohrschellen, welche im Lieferumfang enthalten sind.

Leitsäule über den Rohrpfosten stülpen, Schellen festziehen. Fertig.

Die Leitsäule ist sowohl oben als auch unten mit einem Kantenschutzprofil versehen, welches Verletzungen verhindert.

Da Kinder leicht von herkömmlichen Leitsäulen verdeckt werden, bildet unsere schmale Verkehrsleitsäule einen besonderen Schutz für unsere jüngsten Verkehrsteilnehmer.



Bezeichnung	Ausführung	Best-Nr	Preis in Euro
500 mm hoch rechtsweisend VZ 605-24	refl. Typ 2	732 681	112,00
	refl. Typ 3	732 683	121,00
500 mm hoch linksweisend VZ 605-14	refl. Typ 2	732 682	112,00
	refl. Typ 3	732 684	121,00
750 mm hoch rechtsweisend VZ 605-24	refl. Typ 2	732 673	130,50
	refl. Typ 3	732 675	141,80
750 mm hoch linksweisend VZ 605-14	refl. Typ 2	732 674	130,50
	refl. Typ 3	732 676	141,80

Greifzangen, Papier-Picker und Zubehör



Greifboy

Zur bequemen Beseitigung von Abfällen die am Boden, unter Hecken oder Büschen, in Gräben, Schächten oder sonst wo liegen.

Normallänge	90 cm	23,00 €
Sonderlänge	105 cm	26,00 €
Extremlänge	140 cm	31,00 €

Beutelboy

mit Haltegriff und Schnellklemmvorrichtung für 120-Liter-Abfallsäcke

Kosten pro Stk.	25,90 €
-----------------	---------

Abfallsäcke

120-Liter, extrem reißfest, blau eingefärbt

Karton à 250 Stk.	39,80 €
-------------------	---------



Greifzange „Nifty Nabber“

Allzweckgreifer mit gummiummantelter Greifzange. Universell einsetzbar zur Aufnahme von Flaschen, Dosen, Zigaretten usw. Vermeidet Verletzungen bei der Beseitigung von scharfen und verschmutzten Gegenständen.

Normallänge	90 cm	17,50 €
-------------	-------	---------



Greifzange „Nifty Nabber - TriggerGriff“

Der Allzweckgreifer zur universellen Müllentfernung mit ergonomischem Griff und drehbarem Greifkopf. Außerdem ist ein praktischer Magnet an der weiten Zange integriert

Normallänge	90 cm	19,90 €
Sonderlänge	100 cm	20,90 €



Papier-Picker

mit stabiler Spitze zum Aufspießen von Papier, Bechern, etc.

Normallänge	100 cm	8,20 €
Ersatzspitze		2,50 €

Gutenbergring 23, 35463 Fernwald
Tel.: 06404 9154-0, Fax: 06404 9154-54

Trolley



Kompakter, leichter Handwagen für ergonomische Körperhaltung beim Müllsammeln und mit robuster Luftbereifung für den Einsatz in schwierigem Gelände.

Hergestellt aus verzinktem Stahlblech und mit Halterung für Greifboy.

Zur Selbstmontage, passend für Müllsäcke 120 l

H 150 x B 55 x T 25 cm; 8 kg

je Stk.

165,00 €

Accurato Original



Komfortabler Handwagen für die Flächenpflege mit herausnehmbarem Müllsackring zum flexiblen Sammeln von Müll und Abfällen.

Robuste Bereifung für jeden Einsatz, ansprechendes Design zur Nutzung in öffentlichen und repräsentativen Bereichen und die hochwertige Verarbeitung aus verzinktem Stahlblech, machen den Accurato Original so einzigartig.

Handfach, geräumiges Fach für die Aufnahme von Stielgeräten, Halterung für Greifboy, zwei Stielgerätehalter, Beutelboy für Müllsäcke mit 120 l

H 100 x B 71 x T 104 cm; 14 kg

je Stk.

330,00 €

Verkehrsspiegel Diamond



Der Spiegel mit 10 Jahren Funktionsgarantie!

Die gleichmäßig gewölbte Spiegelfläche aus SEKURIT-Sicherheitsglas garantiert ein brillantes Spiegelbild.

Der Kunststoffrahmen mit reflektierendem rot-weißem Blickfangrand ist korrosionsfrei und wetterbeständig. Die feuerverzinkte Halterung läßt ein Befestigen des Spiegels in jeder Stellung zu. Die Schelle hat einen Durchmesser von 76 mm.

Spiegel	Ausführung	Bildgröße in mm	Beobachterabstand	Versandgewicht	Art.-Nr.	Preis
	Diamond 1	400 x 600	6 Meter	10 kg	240.15.611	199,00 €
	Diamond 2	600 x 800	12 Meter	15 kg	240.19.897	260,00 €
	Diamond 3	800 x 1000	18 Meter	25 kg	240.17.387	364,00 €
	Diamond mit Heizung					
	Diamond 1 mit Heizung 15 W	400 x 600	6 Meter	11 kg	240.15.372	274,00 €
	Diamond 2 mit Heizung 30 W	600 x 800	12 Meter	17 kg	240.16.854	398,00 €
Diamond 3 mit Heizung 45 W	800 x 1000	18 Meter	28 kg	240.17.948	564,00 €	
Diamond Zubehör						
Thermostat spritzwassergeschützt				1 kg	245.12.536	108,00 €
Adapter für Bandschellenbefestigung				4 kg	245.11.059	28,80 €
Halterung für Rohrdurchmesser 108 mm Diamond 1+2				5 kg	245.17.933	29,40 €
Halterung für Rohrdurchmesser 108 mm Diamond 3				5 kg	245.11.151	38,80 €

Ausführung	für Spiegelgröße	Maße in mm	Montage / Befestigung	Versandgewicht	Art.-Nr.	Preis
Wandarm	alle	400 x 500	an senkrechten Flächen	6,5 kg	245.10.893	61,00 €
Mauerpfosten	1 und 2	800 h	an waagrechten Flächen	6,5 kg	245.10.251	53,50 €
	3	1200 h		9 kg	245.12.944	61,00 €
Gabelaufsatz	1	540 x 650	zwei Spiegel an einem Rohr-, Mauerpfosten oder Wandarm	8,5 kg	245.11.264	75,00 €
	2 und 3	540 x 850		9,5 kg	245.11.466	79,50 €

Spiegel im Aluminiumgehäuse



Gehäuse aus korrosionsbeständigem Aluminium. Spiegel aus schlagfestem Kunststoff. Der Rahmen ist mit rot-weißer Reflexfolie kaschiert.

Komplett mit 76er Halterung, stufenlos justierbar nach jeder Seite und in jede Neigung.

Die Konstruktion ist so angelegt, dass Schnee und Wasser immer gut ablaufen können.

Zum Schutz gegen mechanische und witterungsbedingte Einflüsse wird der Spiegel mit Spezialanschlusselementen in einem 50 mm breiten, stabilen Aluminiumgehäuse gehalten. Die Spiegelkanten werden zusätzlich durch Kunststoffprofile geschützt.

Durch den Abstand von 5 mm vom Spiegelrand und Gehäuse ist eine gute Belüftung der Spiegelinnenseite gegeben, wodurch sich keine Feuchtigkeit bilden kann.

Bestell-Nr.:	AR-4G	400 x 600 mm	179,00 €
Bestell-Nr.:	AR-6G	600 x 800 mm	239,00 €
Bestell-Nr.:	AR-8G	800 x 1000 mm	309,00 €



Verkehrsspiegel TM



Verkehrsspiegel aus schlagfestem Acryl mit vielen Vorteilen:

- Sehr gute und verzerrungsfreie Bildwiedergabe.
- Schlagfest, keine Bildverformung
- Universalhalterung mit flexiblem Kugelgelenk für Rohrdurchmesser bis 80 mm und Wandmontage
- Witterungs- und UV-beständig
- Bruchsicherer Kunststoffrahmen mit roten reflektierenden Streifen aus 3M Folie, Typ 2

- 5 Jahre Garantie



Rechteckige Ausführung:

TM1	400 x 600 mm	165,00 €
TM2	600 x 800 mm	224,00 €
TM3	800 x 1000 mm	309,00 €

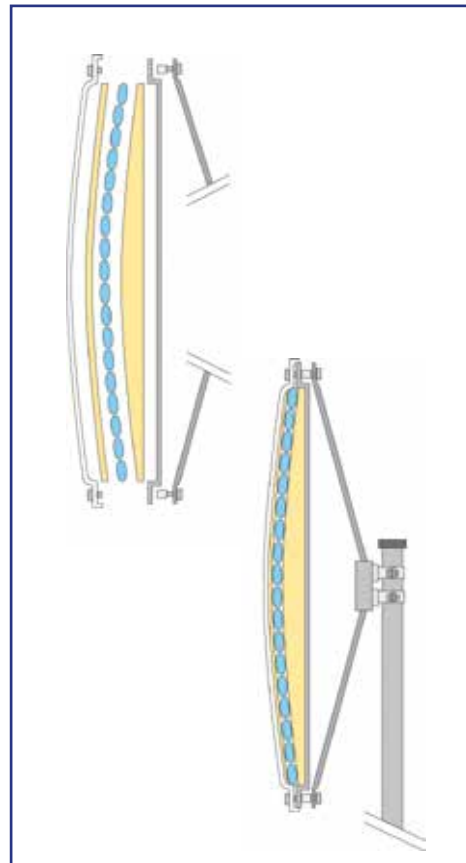



Runde Ausführung:

TM4	600 mm Durchmesser	184,00 €
TM5	800 mm Durchmesser	283,00 €

Gutenbergring 23, 35463 Fernwald
 Tel.: 06404 9154-0, Fax: 06404 9154-54

Verkehrsspiegel „Durabel IceFree“



Beschlags- und vereisungsfreier Spiegel aus Edelstahl. Robust und unzerbrechlich.

Eine Aluminiumplatte schützt die patentierten Thermostrichten. Mit verstellbaren Aluhalterungen und inkl. Universalschelle für Pfosten Ø 60-90 mm und integrierter Bandschellenbefestigung, sowie einem rot-weißen, reflektierendem Blickfangrand.

Besonders geeignet für Orte mit widrigen Witterungsbedingungen.

Der Durabel IceFree kombiniert die bewährte Spiegelfront des Durabel-Edelstahlspiegels mit neuen, thermoaktiven Materialien. Diese regeln die Temperatur der Spiegeloberfläche abhängig von der Außentemperatur. Dadurch wird das Beschlagen und Vereisen verhindert. Selbst bei unter -20°C klare Sicht und das ganz ohne Strom.

IceFree2	600 x 800 mm	895,00 €
IceFree3	800 x 1000 mm	1155,00 €

Verkehrsspiegel MD-Eisfrei



Unser beschlag- und vereisungsfreier Spiegel hat ein brillantes Spiegelbild mit hoher optischer Qualität.

Die Spiegelfläche besteht aus Edelstahl. Damit ist der Spiegel schlag und stoßfest. Der reflektierende rot/weiße Blickfangrand weist Verkehrsteilnehmer schon von weitem auf den Spiegel hin.

Spezifikationen:

- Hohe optische Qualität des Spiegelbildes.
- Mit Halterung 76 mm für Wände und Pfeiler
- Beobachtungsabst. 0-15 und 0-20 Meter

600 x 450 mm Beobachtungsabst. 0-15 Meter

589,00 €

800 x 600 mm Beobachtungsabst. 0-20 Meter

689,00 €

Gutenbergring 23, 35463 Fernwald
Tel.: 06404 9154-0, Fax: 06404 9154-54

MD-Clean IT Hand- & Schilderreiniger



Hand- und Schilderreiniger, Spezialreiniger gegen Klebstoffe, Harze, Bitumen, Lacke und Farben. Rückfettende Reinigungsotung mit Reibekörpern zur schonenden Entfernung klebriger oder farbiger Verunreinigung auf Schildern und der Haut. Dermatologisch getestet, 250 ml Flasche

Kosten pro Stk.


20,90 €

MD Universalschlüssel



Mit dem MD-Universalschlüssel öffnen und schließen Sie die gängigsten Schließsysteme bei Absperrpfosten, Pollern, Schranken und Abfallbehältern.

Er vereint 3-Kant-, 4-Kant- und 6-Kantschlüssel für Abfall-behälter sowie den wichtigen DIN-3-Kantschlüssel für Poller, Absperrpfosten, Schranken und sogar Überflurhydranten!



Abmessungen: 150 x 150 x 23 mm

Kosten pro Stk.

16,90 €

Gabelschlüssel Extra-lang



Extra-langer Gabelschlüssel aus Edelstahl für Graugußbodenhülsen

Detailbild



ermüdungsfreies Arbeiten auch bei großen Stückzahlen

endlich kein Abrutschen mehr

eingeschränktes Verletzungsrisiko

extra-langer Hebel für optimale Kraftausbeute

Spitzenqualität und Verarbeitung aus Edelstahl - rostfrei

für Boden­hülsen Ø 48 mm

329,00 €

für Boden­hülsen Ø 60 mm

355,00 €

für Boden­hülsen Ø 76 mm

381,00 €

Anfrage	
Bestellung	

Firma	
Name	
Adresse	
Tel.	
Fax	
KuNr.	

Anzahl	Bezeichnung	Einzelpreis

Bemerkungen

Ort, Datum

Unterschrift

